








CENNIK
WKŁADY
KOMINKOWE

OBOWIĄZUJE OD 09 | 2023

KSZTAŁTY SZYBY

	Premium Edition
	Płaskie szyby
	Na przestrzał
	W kształcie L
	W kształcie U














SYMBOLE ODNIIESIONE DO PRODUKTÓW

	RLA, urządzenie zależne od powietrza w pomieszczeniu
	RLU, urządzenie niezależne od powietrza w pomieszczeniu
	Drewno
	Długość drewno (cm)
	Węgiel brunatny
	H ₂ O, z wymiennikiem ciepła
	Otwieranie drzwiczek
	Zawias drzwiczek (do czyszczenia)
	Rodzaj szyby
	Klasa energetyczna
	Znamionowa moc grzewcza NW (kW)
	Zakres wydajności cieplnej (kW)
	Znamionowa moc grzewcza wody (kW)
S	Niska moc
NSHF	z NSHF (dodatkowa powierzchnia grzewcza)
T	Urządzenie ze S-Thermatik NEO mocą dodatkowo atestowane

Uwaga:

Nasze modele wkładów kominkowych są podzielone według kształtu szyb: na płaskie, w kształcie litery L, na przestrzał i w kształcie litery U. Specjalne wersje wykonania z innymi wkładami, kominkowymi osłonami maskującymi w wielu rozmiarach i wariantach wykonujemy na zapytanie ofertowe. Po ukazaniu się niniejszego cennika wszystkie uprzednie ceny stają się nieaktualne. Odchyłki koloru są uwarunkowane techniką poligraficzną. Zmiany kolorystyczne i techniczne, jak również pomyłki, są zastrzeżone.

Cena (€) bez VAT

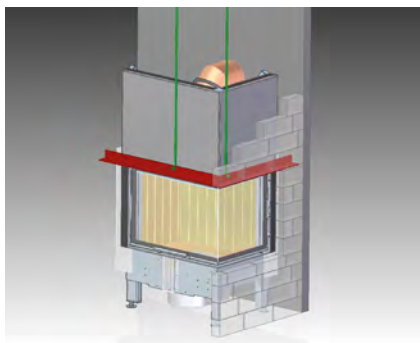
Spis	Strona
 Premium Edition	6
 Płaskie szyby	18
Mini	18
Varia	24
Arte	44
 Na przestrzał	46
Mini	46
Varia	48
 W kształcie L	60
Mini	60
Varia	64
Arte	96
 W kształcie U	98
Varia	98
Arte	100
Lean	112
 RLU	114
Mini	114
Varia	120
Lean	144
 H ₂ O	146
Varia	146
 Classic	172
 Moduł skrzynki grzewczej	181
 Drzwiczki kominkowe	185
 Cassette	187
Kasety Linear	187
Kaseta kominkowa	190
 Akcesoria ogólne	192
 Dane techniczne	204

Szamot eboris 1300 ultra Kość sloniowa



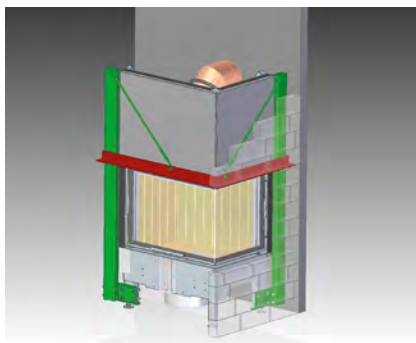
Szamot eboris 1300 ultra Czarny





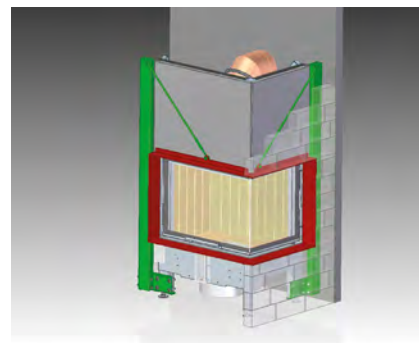
Rama montażowa

Rama montażowa do odciążenia komory spalania powyżej szyby. Rama montażowa jest mocowana na miejscu poprzez nadmurówkę komory spalania, i zawieszona na drążkach / nakrętkach napinających dostępnych jako akcesoria. Do nabycia dla 1-stronnych, 2-stronnych i 3-stronnych wkładów kominkowych.



Rama Specjalna rama nośna MLR

Na wkładzie kominkowym wstępnie zamontowana i termicznie izolowana rama montażowa do odciążenia komory spalania powyżej szyby. Rama montażowa jest połączona z wkładem kominkowym poprzez sztywną konstrukcję ramową. Wszystkie drążki do wyrównania ustawienia są objęte zakresem dostawy. Do nabycia dla 2-stronnych i 3-stronnych wkładów kominkowych.



Rama nośna maskująca BLR

Na wkładzie kominkowym wstępnie zamontowana i termicznie izolowana zasłona maskująca do odciążenia komory spalania powyżej szyby. Ten system posiada zalety litej i zagiętej osłony maskującej (proste i dokładne wykończenie brzegu obudowy przy wkładzie kominkowym) oraz zaletę termicznej izolacji ramy montażowej do odciążenia. Wszystkie drążki do wyrównania ustawienia są objęte zakresem dostawy. Do nabycia dla 2-stronnych i 3-stronnych wkładów kominkowych.

Mini 2L



- RLA
- Drewno
- 33 cm
- Uchylny, samozamykające się
- Zawias lewy
- Pojedyncze przeszklenie
- A
- 7,0 kW
- 4,9 - 9,1 kW

TEC S. 215

Wymiar drzwi (mm)			Wylot spalin Ø mm	Nr. art.	Cena (€)
Wysokość	Szerokość	Głębokość			
502	452	452	180	1058024	2.842,00

Model dostępny również z wyższą mocą wyjściową NW (11,0 kW)

Włącznie z osłoną

Akcesoria	Opis	Nr. art.	Cena (€)
Płaszcz ciepłego powietrza (WLM)	Wylot spalin Ø 180 mm	1057725	347,00
eboris-akku	Element akumulacyjny mały: 1 (260 x 735 x 60 mm) Element akumulacyjny duży: 1 (440 x 735 x 60 mm) Masa całkowita: 112 kg	1021099	702,00
Rama montażowa	Rama kątowa montażowa 5 mm, powierzchnia nośna 45/55 mm Napinacze muszą być opcjonalnie zamówione!	1013874	181,00
Napinacz	2 drążki, 2 śruby napinające	1002277	43,00
eboris 1300 ultra czarny	Zestaw, czarny Podana cena obowiązuje przy zamówieniu wraz z urządzeniem!	1044842	276,00
S-Thermatik NEO	Kompletny zestaw z ramką wyświetlacza w kolorze czarnym	1047803	1.730,00
	Kompletny zestaw z ramką wyświetlacza w kolorze białym	1047802	1.730,00
	Obudowa przeciwpyłowa dla sterownika, z membranami	1013782	42,00

Kompatybilność					
Osobny króciec doprowadzenia powietrza (SVS)	✓	S-ESAM 3.0	-	Helix 400	L
Mimośr. króciec dopływu powietrza spalania (EVS)	✓	S-Vent	✓	Helix 460	-
Króciec podłączeniowy z prostokątnego na okrągły	-	S-Thermatik NEO	✓	Aquabox mały	✓
Rama montażowa	✓	S-USI II	✓	Aquabox duży	-
Rama nośna maskująca (BLR)	-	S-Kamatik 2	-	eboris-akku (Elementy akumulacyjne)	✓
Rama nośna montażowa (MLR)	-	Thermobox szeroki	-	Agregat nasadowy	-
S-ESAM	-	Thermobox wąski	✓		

Mini 2R



- RLA
- Drewno
- 33 cm
- Uchylne, samozamykające się
- Zawias prawy
- Pojedyncze przeszklenie
- A
- 7,0 kW
- 4,9 - 9,1 kW

TEC S. 215

Wymiar drzwi (mm)			Wylot spalin Ø mm	Nr. art.	Cena (€)
Wysokość	Szerokość	Głębokość			
502	452	452	180	1058025	2.842,00

Model dostępny również z wyższą mocą wyjściową NW (11,0 kW)

Włącznie z osłoną

Akcesoria	Opis	Nr. art.	Cena (€)
Płaszcz ciepłego powietrza (WLM)	Wylot spalin Ø 180 mm	1057723	347,00
eboris-akku	Element akumulacyjny mały: 1 (260 x 735 x 60 mm) Element akumulacyjny duży: 1 (440 x 735 x 60 mm) Masa całkowita: 112 kg	1021099	702,00
Rama montażowa	Rama kątowna montażowa 5 mm, powierzchnia nośna 45/55 mm Napinacze muszą być opcjonalnie zamówione!	1013874	181,00
Napinacz	2 drążki, 2 śruby napinające	1002277	43,00
eboris 1300 ultra czarny	Zestaw, czarny Podana cena obowiązuje przy zamówieniu wraz z urządzeniem!	1044842	276,00
S-Thermatik NEO	Kompletny zestaw z ramką wyświetlacza w kolorze czarnym	1047803	1.730,00
	Kompletny zestaw z ramką wyświetlacza w kolorze białym	1047802	1.730,00
	Obudowa przeciwpyłowa dla sterownika, z membranami	1013782	42,00

Kompatybilność					
Osobny króciec doprowadzenia powietrza (SVS)	✓	S-ESAM 3.0	-	Helix 400	L
Mimośr. króciec dopływu powietrza spalania (EVS)	✓	S-Vent	✓	Helix 460	-
Króciec podłączeniowy z prostokątnego na okrągły	-	S-Thermatik NEO	✓	Aquabox mały	✓
Rama montażowa	✓	S-USI II	✓	Aquabox duży	-
Rama nośna maskująca (BLR)	-	S-Kamatik 2	-	eboris-akku (Elementy akumulacyjne)	✓
Rama nośna montażowa (MLR)	-	Thermobox szeroki	-	Agregat nasadowy	-
S-ESAM	-	Thermobox wąski	✓		

Mini 2LRh



- RLA
- Drewno
- 33 cm
- Podnoszone, bez samoczynnego zamykania
- Zawias lewy
- Pojedyncze przeszklenie
- A
- 7,0 kW
- 4,9 - 9,1 kW

TEC S. 215

Wymiar drzwi (mm)			Wylot spalin Ø mm	Nr. art.	Cena (€)
Wysokość	Szerokość	Głębokość			
505	466	466	180	1036957	3.494,00
565	466	466	180	1036959	3.671,00

Model dostępny również z wyższą mocą wyjściową NW (11,0 kW)

Akcesoria	Opis	Nr. art.	Cena (€)
Płaszcz ciepłego powietrza (WLM)	Wylot spalin Ø 180 mm	1080776	347,00
Rama nośna montażowa (MLR)	Kombinacji z 2-stronną ramą montażową 5 mm 505	1067493	599,00
	Kombinacji z 2-stronną ramą montażową 5 mm 565	1067494	599,00
Rama montażowa	Rama kątowa montażowa 5 mm, powierzchnia nośna 45/55 mm Napinacze muszą być opcjonalnie zamówione!	1013874	181,00
Napinacz	2 drążki, 2 śruby napinające	1002277	43,00
eboris 1300 ultra czarny	Zestaw, czarny Podana cena obowiązuje przy zamówieniu wraz z urządzeniem! 505	1044842	276,00
	Zestaw, czarny Podana cena obowiązuje przy zamówieniu wraz z urządzeniem! 565	1044843	276,00
S-Thermatik NEO	Kompletny zestaw z ramką wyświetlacza w kolorze czarnym	1047803	1.730,00
	Kompletny zestaw z ramką wyświetlacza w kolorze białym	1047802	1.730,00
	Obudowa przeciwpływa dla sterownika, z membranami	1013782	42,00

Kompatybilność					
Osobny króciec doprowadzenia powietrza (SVS)	✓	S-ESAM 3.0	-	Helix 400	L
Mimośr. króciec dopływu powietrza spalania (EVS)	✓	S-Vent	✓	Helix 460	-
Króciec podłączeniowy z prostokątnego na okrągły	-	S-Thermatik NEO	✓	Aquabox mały	✓
Rama montażowa	✓	S-USI II	✓	Aquabox duży	-
Rama nośna maskująca (BLR)	✓	S-Kamatik 2	-	eboris-akku (Elementy akumulacyjne)	-
Rama nośna montażowa (MLR)	✓	Thermobox szeroki	-	Agregat nasadowy	-
S-ESAM	✓ ¹	Thermobox wąski	✓		

¹ Na zapytanie

Model	Opis	Ramy maskujące		Rama nośna maskująca	
		Nr. art.	Cena (€)	Nr. art.	Cena (€)
Mini 2LRh 505 mm Wymiar drzwi wysokość	S 4-stronna Z wywinięciem	1038296	474,00	1067392	848,00
	VAG 4-stronna Z wywinięciem	1038297	688,00	1067393	1.062,00
	S 4-stronna Masywna	1038300	474,00	1067388	848,00
	VAG 4-stronna Masywna	1038301	688,00	1067389	1.062,00
	S 6-stronna Z wywinięciem	1038304	489,00	1067394	864,00
	VAG 6-stronna Z wywinięciem	1038305	721,00	1067395	1.097,00
	S 6-stronna Masywna	1038308	489,00	1067390	864,00
	VAG 6-stronna Masywna	1038309	721,00	1067391	1.097,00

Model	Opis	Ramy maskujące		Rama nośna maskująca	
		Nr. art.	Cena (€)	Nr. art.	Cena (€)
Mini 2LRh 565 mm Wymiar drzwi wysokość	S 4-stronna Z wywinięciem	1038298	474,00	1067400	848,00
	VAG 4-stronna Z wywinięciem	1038299	688,00	1067401	1.062,00
	S 4-stronna Masywna	1038302	474,00	1067396	848,00
	VAG 4-stronna Masywna	1038303	688,00	1067397	1.062,00
	S 6-stronna Z wywinięciem	1038306	489,00	1067402	864,00
	VAG 6-stronna Z wywinięciem	1038307	721,00	1067403	1.097,00
	S 6-stronna Masywna	1038310	489,00	1067398	864,00
	VAG 6-stronna Masywna	1038311	721,00	1067399	1.097,00

Varia 2L-55



- RLA
- Drewno
- 33 cm
- Uchylnie, samozamykające się
- Zawias lewy
- Pojedyncze przeszklenie
- A
- 7,0 kW
- 4,9 - 9,1 kW

TEC S. 215

Wymiar drzwi (mm)			Wylot spalin Ø mm	Nr. art.	Cena (€)
Wysokość	Szerokość	Głębokość			
508	571	379	180	1060421	2.787,00

Włącznie z osłoną

Akcesoria	Opis	Nr. art.	Cena (€)
Płaszcz ciepłego powietrza (WLM)	Wylot spalin Ø 180 mm	1080372	532,00
eboris-akku	Element akumulacyjny mały: 1 (260 x 735 x 60 mm) Element akumulacyjny duży: 0 (440 x 735 x 60 mm) Masa całkowita: 42 kg	1060745	294,00
Rama montażowa	Rama kątowa montażowa 5 mm, powierzchnia nośna 45/55 mm Napinacze muszą być opcjonalnie zamówione!	1013874	181,00
Napinacz	2 drążki, 2 śruby napinające	1002277	43,00
eboris 1300 ultra czarny	Zestaw, czarny Podana cena obowiązuje przy zamówieniu wraz z urządzeniem!	1044875	413,50
S-Thermatik NEO	Kompletny zestaw z ramką wyświetlacza w kolorze czarnym	1047803	1.730,00
	Kompletny zestaw z ramką wyświetlacza w kolorze białym	1047802	1.730,00
	Obudowa przeciwpyłowa dla sterownika, z membranami	1013782	42,00

Kompatybilność					
Osobny króciec doprowadzenia powietrza (SVS)	✓	S-ESAM 3.0	-	Helix 400	-
Mimośr. króciec dopływu powietrza spalania (EVS)	✓	S-Vent	✓	Helix 460	L
Króciec podłączeniowy z prostokątnego na okrągły	-	S-Thermatik NEO	✓	Aquabox mały	-
Rama montażowa	✓	S-USI II	✓	Aquabox duży	✓
Rama nośna maskująca (BLR)	-	S-Kamatik 2	-	eboris-akku (Elementy akumulacyjne)	✓
Rama nośna montażowa (MLR)	-	Thermobox szeroki	-	Agregat nasadowy	✓
S-ESAM	-	Thermobox wąski	✓		

Varia 2R-55



- RLA
- Drewno
- 33 cm
- Uchylne, samozamykające się
- Zawias prawy
- Pojedyncze przeszklenie
- A
- 7,0 kW
- 4,9 - 9,1 kW

TEC S. 215

Wymiar drzwi (mm)			Wylot spalin Ø mm	Nr. art.	Cena (€)
Wysokość	Szerokość	Głębokość			
508	571	379	180	1060422	2.787,00










Włącznie z osłoną

Akcesoria	Opis	Nr. art.	Cena (€)
Płaszcz ciepłego powietrza (WLM)	Wylot spalin Ø 180 mm	1080375	532,00
eboris-akku	Element akumulacyjny mały: 1 (260 x 735 x 60 mm) Element akumulacyjny duży: 0 (440 x 735 x 60 mm) Masa całkowita: 42 kg	1060745	294,00
Rama montażowa	Rama kątowna montażowa 5 mm, powierzchnia nośna 45/55 mm Napinacze muszą być opcjonalnie zamówione!	1013874	181,00
Napinacz	2 drążki, 2 śruby napinające	1002277	43,00
eboris 1300 ultra czarny	Zestaw, czarny Podana cena obowiązuje przy zamówieniu wraz z urządzeniem!	1044873	413,50
S-Thermatik NEO	Kompletny zestaw z ramką wyświetlacza w kolorze czarnym	1047803	1.730,00
	Kompletny zestaw z ramką wyświetlacza w kolorze białym	1047802	1.730,00
	Obudowa przeciwpylowa dla sterownika, z membranami	1013782	42,00

Kompatybilność					
Osobny króciec doprowadzenia powietrza (SVS)	✓	S-ESAM 3.0	-	Helix 400	-
Mimośr. króciec dopływu powietrza spalania (EVS)	✓	S-Vent	✓	Helix 460	L
Króciec podłączeniowy z prostokątnego na okrągły	-	S-Thermatik NEO	✓	Aquabox mały	-
Rama montażowa	✓	S-USI II	✓	Aquabox duży	✓
Rama nośna maskująca (BLR)	-	S-Kamatik 2	-	eboris-akku (Elementy akumulacyjne)	✓
Rama nośna montażowa (MLR)	-	Thermobox szeroki	-	Agregat nasadowy	✓
S-ESAM	-	Thermobox wąski	✓		

Varia 2L-55h



-  RLA
-  Drewno
-  33 cm
-  Podnoszone, bez samoczynnego zamykania
-  Zawias prawy
-  Pojedyncze przeszklenie
-  A
-  7,0 kW
-  4,9 - 9,1 kW

TEC S. 215

Wymiar drzwi (mm)			Wylot spalin Ø mm	Nr. art.	Cena (€)
Wysokość	Szerokość	Głębokość			
514	584	392	180	1058082	3.793,00

Akcesoria	Opis	Nr. art.	Cena (€)
Płaszcz ciepłego powietrza (WLM)	Wylot spalin Ø 180 mm	1080372	532,00
Rama nośna montażowa (MLR)	Kombinacji z 2-stronną ramą montażową 5 mm	1067476	599,00
Rama montażowa	Rama kątowa montażowa 5 mm, powierzchnia nośna 45/55 mm Napinacze muszą być opcjonalnie zamówione!	1013874	181,00
Napinacz	2 drążki, 2 śruby napinające	1002277	43,00
eboris 1300 ultra czarny	Zestaw, czarny Podana cena obowiązuje przy zamówieniu wraz z urządzeniem!	1044875	413,50
S-Thermatik NEO	Kompletny zestaw z ramką wyświetlacza w kolorze czarnym	1047803	1.730,00
	Kompletny zestaw z ramką wyświetlacza w kolorze białym	1047802	1.730,00
	Obudowa przeciwpyłowa dla sterownika, z membranami	1013782	42,00

Kompatybilność					
Osobny króciec doprowadzenia powietrza (SVS)	✓	S-ESAM 3.0	-	Helix 400	-
Mimośr. króciec dopływu powietrza spalania (EVS)	✓	S-Vent	✓	Helix 460	L
Króciec podłączeniowy z prostokątnego na okrągły	-	S-Thermatik NEO	✓	Aquabox mały	-
Rama montażowa	✓	S-USI II	✓	Aquabox duży	✓
Rama nośna maskująca (BLR)	✓	S-Kamatik 2	-	eboris-akku (Elementy akumulacyjne)	-
Rama nośna montażowa (MLR)	✓	Thermobox szeroki	-	Agregat nasadowy	✓
S-ESAM	✓ ¹	Thermobox wąski	✓		

¹ Na zapytanie

Model	Opis	Ramy maskujące		Rama nośna maskująca	
		Nr. art.	Cena (€)	Nr. art.	Cena (€)
Varia 2L-55h 514 mm Wymiar drzwi wysokość	S 4-stronna Z wywinięciem	1055866	522,00	1067255	898,00
	VAG 4-stronna Z wywinięciem	1059262	737,00	1067256	1.113,00
	S 4-stronna Masywna	1055864	522,00	1067249	898,00
	VAG 4-stronna Masywna	1059264	737,00	1067250	1.113,00
	S 6-stronna Z wywinięciem	1055865	538,00	1067257	914,00
	VAG 6-stronna Z wywinięciem	1059266	772,00	1067258	1.147,00
	S 6-stronna Masywna	1055863	538,00	1067251	914,00
	VAG 6-stronna Masywna	1059268	772,00	1067252	1.147,00

Varia 2R-55h



- RLA
- Drewno
- 33 cm
- Podnoszone, bez samoczynnego zamykania
- Zawias lewy
- Pojedyncze przeszklenie
- A
- 7,0 kW
- 4,9 - 9,1 kW

TEC S. 215

Wymiar drzwi (mm)			Wylot spalin Ø mm	Nr. art.	Cena (€)
Wysokość	Szerokość	Głębokość			
514	584	392	180	1058083	3.793,00

Akcesoria	Opis	Nr. art.	Cena (€)
Płaszcz ciepłego powietrza (WLM)	Wylot spalin Ø 180 mm	1080375	532,00
Rama nośna montażowa (MLR)	Kombinacji z 2-stronną ramą montażową 5 mm	1067477	599,00
Rama montażowa	Rama kątowa montażowa 5 mm, powierzchnia nośna 45/55 mm Napinacze muszą być opcjonalnie zamówione!	1013874	181,00
Napinacz	2 drążki, 2 śruby napinające	1002277	43,00
eboris 1300 ultra czarny	Zestaw, czarny Podana cena obowiązuje przy zamówieniu wraz z urządzeniem!	1044873	413,50
S-Thermatik NEO	Kompletny zestaw z ramką wyświetlacza w kolorze czarnym	1047803	1.730,00
	Kompletny zestaw z ramką wyświetlacza w kolorze białym	1047802	1.730,00
	Obudowa przeciwpyłowa dla sterownika, z membranami	1013782	42,00

Kompatybilność					
Osobny króciec doprowadzenia powietrza (SVS)	✓	S-ESAM 3.0	-	Helix 400	-
Mimośr. króciec dopływu powietrza spalania (EVS)	✓	S-Vent	✓	Helix 460	L
Króciec podłączeniowy z prostokątnego na okrągły	-	S-Thermatik NEO	✓	Aquabox mały	-
Rama montażowa	✓	S-USI II	✓	Aquabox duży	✓
Rama nośna maskująca (BLR)	✓	S-Kamatik 2	-	eboris-akku (Elementy akumulacyjne)	-
Rama nośna montażowa (MLR)	✓	Thermobox szeroki	-	Agregat nasadowy	✓
S-ESAM	✓ ¹	Thermobox wąski	✓		

¹ Na zapytanie

Model	Opis	Ramy maskujące		Rama nośna maskująca	
		Nr. art.	Cena (€)	Nr. art.	Cena (€)
Varia 2R-55h 514 mm Wymiar drzwi wysokość	S 4-stronna Z wywinięciem	1055862	522,00	1067264	898,00
	VAG 4-stronna Z wywinięciem	1059263	737,00	1067265	1.113,00
	S 4-stronna Masywna	1055860	522,00	1067260	898,00
	VAG 4-stronna Masywna	1059267	737,00	1067261	1.113,00
	S 6-stronna Z wywinięciem	1055861	538,00	1067266	914,00
	VAG 6-stronna Z wywinięciem	1059269	772,00	1067267	1.147,00
	S 6-stronna Masywna	1055859	538,00	1067262	914,00
	VAG 6-stronna Masywna	1059265	772,00	1067263	1.147,00

Varia 2L-62



- RLA
- Drewno
- 33 cm
- Uchylnie, samozamykające się
- Zawias lewy
- Pojedyncze przeszklenie
- A+
- 6,9 kW
- 10,0 kW NSHF
- 4,8 - 9,0 kW
- 7,0 - 13,0 kW NSHF

TEC S. 215-216

Wymiar drzwi (mm)			Wylot spalin Ø mm	Nr. art.	Cena (€)
Wysokość	Szerokość	Głębokość			
438	583	378	180	1067518	3.352,00

Włącznik z osłonką

Akcesoria	Opis	Nr. art.	Cena (€)
Płaszcz ciepłego powietrza (WLM)	Wylot spalin Ø 180 mm	1067577	532,00
eboris-akku	Element akumulacyjny mały: 0 (260 x 735 x 60 mm) Element akumulacyjny duży: 1 (440 x 735 x 60 mm) Masa całkowita: 70 kg	1067620	397,00
Rama montażowa	Rama kątowa montażowa 5 mm, powierzchnia nośna 45/55 mm Napinacze muszą być opcjonalnie zamówione!	1013874	181,00
Napinacz	2 drążki, 2 śruby napinające	1002277	43,00
eboris 1300 ultra czarny	Zestaw, czarny Podana cena obowiązuje przy zamówieniu wraz z urządzeniem!	1067622	348,00
S-Thermatik NEO	Kompletny zestaw z ramką wyświetlacza w kolorze czarnym	1047803	1.730,00
	Kompletny zestaw z ramką wyświetlacza w kolorze białym	1047802	1.730,00
	Obudowa przeciwpyłowa dla sterownika, z membranami	1013782	42,00

Kompatybilność					
Osobny króciec doprowadzenia powietrza (SVS)	✓	S-ESAM 3.0	-	Helix 400	-
Mimośr. króciec dopływu powietrza spalania (EVS)	✓	S-Vent	✓	Helix 460	M
Króciec podłączeniowy z prostokątnego na okrągły	-	S-Thermatik NEO	✓	Aquabox mały	✓
Rama montażowa	✓	S-USI II	✓	Aquabox duży	-
Rama nośna maskująca (BLR)	-	S-Kamatik 2	-	eboris-akku (Elementy akumulacyjne)	✓
Rama nośna montażowa (MLR)	-	Thermobox szeroki	✓	Agregat nasadowy	✓
S-ESAM	-	Thermobox wąski	✓		

Varia 2R-62



- RLA
- Drewno
- 33 cm
- Uchylne, samozamykające się
- Zawias prawy
- Pojedyncze przeszklenie
- A+
- 6,9 kW
- 10,0 kW NSHF
- 4,8 - 9,0 kW NSHF
- 7,0 - 13,0 kW NSHF

TEC S. 215-216

Wymiar drzwi (mm)			Wylot spalin Ø mm	Nr. art.	Cena (€)
Wysokość	Szerokość	Głębokość			
438	583	378	180	1067520	3.352,00

Włącznie z osłoną

Akcesoria	Opis	Nr. art.	Cena (€)
Płaszcz ciepłego powietrza (WLM)	Wylot spalin Ø 180 mm	1067576	532,00
eboris-akku	Element akumulacyjny mały: 0 (260 x 735 x 60 mm) Element akumulacyjny duży: 1 (440 x 735 x 60 mm) Masa całkowita: 70 kg	1067620	397,00
Rama montażowa	Rama kątowa montażowa 5 mm, powierzchnia nośna 45/55 mm Napinacze muszą być opcjonalnie zamówione!	1013874	181,00
Napinacz	2 drążki, 2 śruby napinające	1002277	43,00
eboris 1300 ultra czarny	Zestaw, czarny Podana cena obowiązuje przy zamówieniu wraz z urządzeniem!	1067623	348,00
S-Thermatik NEO	Kompletny zestaw z ramką wyświetlacza w kolorze czarnym	1047803	1.730,00
	Kompletny zestaw z ramką wyświetlacza w kolorze białym	1047802	1.730,00
	Obudowa przeciwpyłowa dla sterownika, z membranami	1013782	42,00

Kompatybilność					
Osobny króciec doprowadzenia powietrza (SVS)	✓	S-ESAM 3.0	-	Helix 400	-
Mimośr. króciec dopływu powietrza spalania (EVS)	✓	S-Vent	✓	Helix 460	M
Króciec podłączeniowy z prostokątnego na okrągły	-	S-Thermatik NEO	✓	Aquabox mały	✓
Rama montażowa	✓	S-USI II	✓	Aquabox duży	-
Rama nośna maskująca (BLR)	-	S-Kamatik 2	-	eboris-akku (Elementy akumulacyjne)	✓
Rama nośna montażowa (MLR)	-	Theribox szeroki	✓	Agregat nasadowy	✓
S-ESAM	-	Theribox wąski	✓		

Varia 2L-62h



TEC S. 216

- RLA
- Drewno
- 33 cm
- Podnoszone, bez samoczynnego zamykania
- Zawias prawy
- Pojedyncze przeszklenie
- A+
- 6,9 kW
- 10,0 kW NSHF
- 4,8 - 9,0 kW NSHF
- 7,0 - 13,0 kW NSHF

Wymiar drzwi (mm)			Wylot spalin Ø mm	Nr. art.	Cena (€)
Wysokość	Szerokość	Głębokość			
444	596	392	180	1067519	4.159,00

Akcesoria	Opis	Nr. art.	Cena (€)
Płaszcz ciepłego powietrza (WLM)	Wylot spalin Ø 180 mm	1067575	532,00
Rama nośna montażowa (MLR)	Kombinacji z 2-stronną ramą montażową 5 mm	1067480	599,00
eboris-akku	Element akumulacyjny mały: 1 (260 x 735 x 60 mm) Element akumulacyjny duży: 0 (440 x 735 x 60 mm) Masa całkowita: 42 kg	1067621	284,00
Rama montażowa	Rama kątowa montażowa 5 mm, powierzchnia nośna 45/55 mm Napinacze muszą być opcjonalnie zamówione!	1013874	181,00
Napinacz	2 drążki, 2 śruby napinające	1002277	43,00
eboris 1300 ultra czarny	Zestaw, czarny Podana cena obowiązuje przy zamówieniu wraz z urządzeniem!	1067622	348,00
S-Thermatik NEO	Kompletny zestaw z ramką wyświetlacza w kolorze czarnym	1047803	1.730,00
	Kompletny zestaw z ramką wyświetlacza w kolorze białym	1047802	1.730,00
	Obudowa przeciwpyłowa dla sterownika, z membranami	1013782	42,00

Kompatybilność					
Osobny króciec doprowadzenia powietrza (SVS)	✓	S-ESAM 3.0	-	Helix 400	-
Mimośr. króciec dopływu powietrza spalania (EVS)	✓	S-Vent	✓	Helix 460	M
Króciec podłączeniowy z prostokątnego na okrągły	-	S-Thermatik NEO	✓	Aquabox mały	✓
Rama montażowa	✓	S-USI II	✓	Aquabox duży	-
Rama nośna maskująca (BLR)	✓	S-Kamatik 2	-	eboris-akku (Elementy akumulacyjne)	✓
Rama nośna montażowa (MLR)	✓	Thermobox szeroki	✓	Agregat nasadowy	✓
S-ESAM	-	Thermobox wąski	✓		

Model	Opis	Ramy maskujące		Rama nośna maskująca	
		Nr. art.	Cena (€)	Nr. art.	Cena (€)
Varia 2L-62h 444 mm Wymiar drzwi wysokość	S 4-stronna Z wywinięciem	1067578	506,00	1067288	882,00
	VAG 4-stronna Z wywinięciem	1067579	716,00	1067289	1.090,00
	S 4-stronna Masywna	1067580	506,00	1067284	882,00
	VAG 4-stronna Masywna	1067581	716,00	1067285	1.090,00
	S 6-stronna Z wywinięciem	1067582	522,00	1067290	898,00
	VAG 6-stronna Z wywinięciem	1067583	750,00	1067291	1.125,00
	S 6-stronna Masywna	1067584	522,00	1067286	898,00
	VAG 6-stronna Masywna	1067585	750,00	1067287	1.125,00

Varia 2R-62h



- RLA
- Drewno
- 33 cm
- Podnoszone, bez samoczynnego zamykania
- Zawias lewy
- Pojedyncze przeszklenie
- A+
- 6,9 kW
- 10,0 kW NSHF
- 4,8 - 9,0 kW
- 7,0 - 13,0 kW NSHF

TEC S. 216

Wymiar drzwi (mm)			Wylot spalin Ø mm	Nr. art.	Cena (€)
Wysokość	Szerokość	Głębokość			
444	596	392	180	1067521	4.159,00

Akcesoria	Opis	Nr. art.	Cena (€)
Płaszcz ciepłego powietrza (WLM)	Wylot spalin Ø 180 mm	1067574	532,00
Rama nośna montażowa (MLR)	Kombinacji z 2-stronną ramą montażową 5 mm	1067481	599,00
eboris-akku	Element akumulacyjny mały: 1 (260 x 735 x 60 mm) Element akumulacyjny duży: 0 (440 x 735 x 60 mm) Masa całkowita: 42 kg	1067621	284,00
Rama montażowa	Rama kątowa montażowa 5 mm, powierzchnia nośna 45/55 mm Napinacze muszą być opcjonalnie zamówione!	1013874	181,00
Napinacz	2 drążki, 2 śruby napinające	1002277	43,00
eboris 1300 ultra czarny	Zestaw, czarny Podana cena obowiązuje przy zamówieniu wraz z urządzeniem!	1067623	348,00
S-Thermatik NEO	Kompletny zestaw z ramką wyświetlacza w kolorze czarnym	1047803	1.730,00
	Kompletny zestaw z ramką wyświetlacza w kolorze białym	1047802	1.730,00
	Obudowa przeciwpyłowa dla sterownika, z membranami	1013782	42,00

Kompatybilność					
Osobny króciec doprowadzenia powietrza (SVS)	✓	S-ESAM 3.0	-	Helix 400	-
Mimośr. króciec dopływu powietrza spalania (EVS)	✓	S-Vent	✓	Helix 460	M
Króciec podłączeniowy z prostokątnego na okrągły	-	S-Thermatik NEO	✓	Aquabox mały	✓
Rama montażowa	✓	S-USI II	✓	Aquabox duży	-
Rama nośna maskująca (BLR)	✓	S-Kamatik 2	-	eboris-akku (Elementy akumulacyjne)	✓
Rama nośna montażowa (MLR)	✓	Thermobox szeroki	✓	Agregat nasadowy	✓
S-ESAM	-	Thermobox wąski	✓		

Model	Opis	Ramy maskujące		Rama nośna maskująca	
		Nr. art.	Cena (€)	Nr. art.	Cena (€)
Varia 2R-62h 444 mm Wymiar drzwi wysokość	S 4-stronna Z wywinięciem	1067586	506,00	1067296	882,00
	VAG 4-stronna Z wywinięciem	1067587	716,00	1067297	1.090,00
	S 4-stronna Masywna	1067588	506,00	1067292	882,00
	VAG 4-stronna Masywna	1067589	716,00	1067293	1.090,00
	S 6-stronna Z wywinięciem	1067590	522,00	1067298	898,00
	VAG 6-stronna Z wywinięciem	1067591	750,00	1067299	1.125,00
	S 6-stronna Masywna	1067592	522,00	1067294	898,00
	VAG 6-stronna Masywna	1067593	750,00	1067295	1.125,00

Varia 2L-68h



- RLA
- Drewno
- 33 cm
- Podnoszone, bez samoczynnego zamykania
- Zawias prawy
- Pojedyncze przeszklenie
- A+
- 9,6 kW
- 9,9 kW NSHF
- 6,7 - 12,5 kW
- 6,9 - 12,9 kW NSHF

TEC S. 216-217

Wymiar drzwi (mm)			Wylot spalin Ø mm	Nr. art.	Cena (€)
Wysokość	Szerokość	Głębokość			
501	685	410	250	1063781	4.584,00
501	685	410	200	1063780	4.584,00

Akcesoria	Opis	Nr. art.	Cena (€)
Płaszcz ciepłego powietrza (WLM)	Wylot spalin Ø 200 / Ø 250 mm	1080373	532,00
Kolanko spalin, boczne 90° (do szczególnie płaskiego montażu na ścianie instalacyjnej, z bocznym prowadzeniem rur)	250 - 180 mm	1066393	82,00
	250 - 200 mm	1066394	89,00
	250 - 250 mm	1066395	108,00
Rama nośna montażowa (MLR)	Kombinacji z 2-stronną ramą montażową 5 mm	1067486	599,00
eboris-akku	Element akumulacyjny mały: 2 (260 x 735 x 60 mm) Element akumulacyjny duży: 0 (440 x 735 x 60 mm) Masa całkowita: 84 kg	1063961	585,00
Rama montażowa	Rama kątowa montażowa 5 mm, powierzchnia nośna 45/55 mm Napinacze muszą być opcjonalnie zamówione!	1013874	181,00
Napinacz	2 drążki, 2 śruby napinające	1002277	43,00
eboris 1300 ultra czarny	Zestaw, czarny Podana cena obowiązuje przy zamówieniu wraz z urządzeniem!	1063684	338,50
S-ESAM 3.0	Elektryczny mechanizm napędu drzwi przesuwanych	1069512	1.515,00
S-Thermatik NEO	Kompletny zestaw z ramką wyświetlacza w kolorze czarnym	1047803	1.730,00
	Kompletny zestaw z ramką wyświetlacza w kolorze białym	1047802	1.730,00
	Obudowa przeciwpyłowa dla sterownika, z membranami	1013782	42,00












Kompatybilność					
Osobny króciec doprowadzenia powietrza (SVS)	-	S-ESAM 3.0	✓	Helix 400	-
Mimośr. króciec dopływu powietrza spalania (EVS)	-	S-Vent	-	Helix 460	XL ¹
Króciec podłączeniowy z prostokątnego na okrągły	-	S-Thermatik NEO	✓	Aquabox mały	-
Rama montażowa	✓	S-USI II	✓	Aquabox duży	✓ ¹
Rama nośna maskująca (BLR)	✓	S-Kamatik 2	-	eboris-akku (Elementy akumulacyjne)	✓
Rama nośna montażowa (MLR)	✓	Thermobox szeroki	✓ ¹	Agregat nasadowy	✓ ²
S-ESAM	-	Thermobox wąski	✓ ¹		

¹ Bez seryjnego agregatu nasadowego i blaszanej osłony przed promieniowaniem ² seryjnie

Model	Opis	Ramy maskujące		Rama nośna maskująca	
		Nr. art.	Cena (€)	Nr. art.	Cena (€)
Varia 2L-68h 501 mm Wymiar drzwi wysokość	S 4-stronna Z wywinięciem	1063690	522,00	1067336	898,00
	VAG 4-stronna Z wywinięciem	1063693	737,00	1067337	1.113,00
	S 4-stronna Masywna	1063699	522,00	1067332	898,00
	VAG 4-stronna Masywna	1063702	737,00	1067333	1.113,00
	S 6-stronna Z wywinięciem	1063694	538,00	1067338	914,00
	VAG 6-stronna Z wywinięciem	1063697	772,00	1067339	1.147,00
	S 6-stronna Masywna	1063704	538,00	1067334	914,00
	VAG 6-stronna Masywna	1063705	772,00	1067335	1.147,00

Varia 2R-68h



-  RLA
-  Drewno
-  33 cm
-  Podnoszone, bez samoczynnego zamykania
-  Zawias lewy
-  Pojedyncze przeszklenie
-  A+
-  9,6 kW
-  9,9 kW NSHF
-  6,7 - 12,5 kW
-  6,9 - 12,9 kW NSHF

TEC S. 216-217

Wymiar drzwi (mm)			Wylot spalin Ø mm	Nr. art.	Cena (€)
Wysokość	Szerokość	Głębokość			
501	685	410	250	1063783	4.584,00
501	685	410	200	1063782	4.584,00

Akcesoria	Opis	Nr. art.	Cena (€)
Płaszcz ciepłego powietrza (WLM)	Wylot spalin Ø 200 / Ø 250 mm	1080376	532,00
Kolanko spalin, boczne 90° (do szczególnie płaskiego montażu na ścianie instalacyjnej, z bocznym prowadzeniem rur)	250 - 180 mm	1066393	82,00
	250 - 200 mm	1066394	89,00
	250 - 250 mm	1066395	108,00
Rama nośna montażowa (MLR)	Kombinacji z 2-stronną ramą montażową 5 mm	1067487	599,00
eboris-akku	Element akumulacyjny mały: 2 (260 x 735 x 60 mm) Element akumulacyjny duży: 0 (440 x 735 x 60 mm) Masa całkowita: 84 kg	1063961	585,00
Rama montażowa	Rama kątowna montażowa 5 mm, powierzchnia nośna 45/55 mm Napinacze muszą być opcjonalnie zamówione!	1013874	181,00
Napinacz	2 drążki, 2 śruby napinające	1002277	43,00
eboris 1300 ultra czarny	Zestaw, czarny Podana cena obowiązuje przy zamówieniu wraz z urządzeniem!	1063686	338,50
S-ESAM 3.0	Elektryczny mechanizm napędu drzwi przesuwanych	1069513	1.515,00
S-Thermatik NEO	Kompletny zestaw z ramką wyświetlacza w kolorze czarnym	1047803	1.730,00
	Kompletny zestaw z ramką wyświetlacza w kolorze białym	1047802	1.730,00
	Obudowa przeciwpylewa dla sterownika, z membranami	1013782	42,00

Kompatybilność					
Osobny króciec doprowadzenia powietrza (SVS)	-	S-ESAM 3.0	✓	Helix 400	-
Mimośr. króciec dopływu powietrza spalania (EVS)	-	S-Vent	-	Helix 460	XL ¹
Króciec podłączeniowy z prostokątnego na okrągły	-	S-Thermatik NEO	✓	Aquabox mały	-
Rama montażowa	✓	S-USI II	✓	Aquabox duży	✓ ¹
Rama nośna maskująca (BLR)	✓	S-Kamatik 2	-	eboris-akku (Elementy akumulacyjne)	✓
Rama nośna montażowa (MLR)	✓	Thermobox szeroki	✓ ¹	Agregat nasadowy	✓ ²
S-ESAM	-	Thermobox wąski	✓ ¹		

¹ Bez seryjnego agregatu nasadowego i blaszanej osłony przed promieniowaniem ² seryjnie

Model	Opis	Ramy maskujące		Rama nośna maskująca	
		Nr. art.	Cena (€)	Nr. art.	Cena (€)
Varia 2R-68h 501 mm Wymiar drzwi wysokość	S 4-stronna Z wywinięciem	1063707	522,00	1067344	898,00
	VAG 4-stronna Z wywinięciem	1063710	737,00	1067345	1.113,00
	S 4-stronna Masywna	1063713	522,00	1067340	898,00
	VAG 4-stronna Masywna	1063715	737,00	1067341	1.113,00
	S 6-stronna Z wywinięciem	1063711	538,00	1067346	914,00
	VAG 6-stronna Z wywinięciem	1063712	772,00	1067347	1.147,00
	S 6-stronna Masywna	1063716	538,00	1067342	914,00
	VAG 6-stronna Masywna	1063717	772,00	1067343	1.147,00

Varia 2Lh



-  RLA
-  Drewno
-  33 cm
-  Podnoszone, bez samoczynnego zamykania
-  Zawias prawy
-  Pojedyncze przeszklenie z powłoką EnergyPlus
-  A+
-  10,5 kW
-  12,0 kW NSHF
-  7,4 - 13,7 kW
-  8,4 - 15,6 kW NSHF

TEC S. 217-218

Wymiar drzwi (mm)			Wylot spalin Ø mm	Nr. art.	Cena (€)
Wysokość	Szerokość	Głębokość			
514	685	466	200	1073603	4.379,00
574	685	466	200	1073610	4.541,00

Akcesoria	Opis	Nr. art.	Cena (€)
Płaszcz ciepłego powietrza (WLM)	Wylot spalin Ø 200 mm	1073616	532,00
	Wylot spalin Ø 180 mm	1073617	532,00
Rama nośna montażowa (MLR)	Kombinacji z 2-stronną ramą montażową 5 mm 512	1073696	599,00
	Kombinacji z 2-stronną ramą montażową 5 mm 572	1073697	599,00
eboris-akku	Element akumulacyjny mały: 1 (260 x 735 x 60 mm) Element akumulacyjny duży: 1 (440 x 735 x 60 mm) Masa całkowita: 112 kg	1021071	702,00
Rama montażowa	Rama kątowa montażowa 5 mm, powierzchnia nośna 45/55 mm Napinacze muszą być opcjonalnie zamówione!	1013874	181,00
Napinacz	2 drążki, 2 śruby napinające	1002277	43,00
eboris 1300 ultra czarny	Zestaw, czarny Podana cena obowiązuje przy zamówieniu wraz z urządzeniem!	1044877	464,00
S-ESAM 3.0	Elektryczny mechanizm napędu drzwi przesuwanych	1073698	1.515,00
S-Thermatik NEO	Kompletny zestaw z ramką wyświetlacza w kolorze czarnym	1047803	1.730,00
	Kompletny zestaw z ramką wyświetlacza w kolorze białym	1047802	1.730,00
	Obudowa przeciwpłyłowa dla sterownika, z membranami	1013782	42,00










Kompatybilność					
Osobny króciec doprowadzenia powietrza (SVS)	✓	S-ESAM 3.0	✓	Helix 400	-
Mimośr. króciec dopływu powietrza spalania (EVS)	✓	S-Vent	✓	Helix 460	XL
Króciec podłączeniowy z prostokątnego na okrągły	-	S-Thermatik NEO	✓	Aquabox mały	-
Rama montażowa	✓	S-USI II	✓	Aquabox duży	✓
Rama nośna maskująca (BLR)	✓	S-Kamatik 2	-	eboris-akku (Elementy akumulacyjne)	✓
Rama nośna montażowa (MLR)	✓	Thermobox szeroki	✓	Agregat nasadowy	✓
S-ESAM	-	Thermobox wąski	✓		

Model	Opis	Ramy maskujące		Rama nośna maskująca	
		Nr. art.	Cena (€)	Nr. art.	Cena (€)
Varia 2Lh 514 mm Wymiar drzwi wysokość	S 4-stronna Z wywinięciem	1020722	522,00	1073651	898,00
	VAG 4-stronna Z wywinięciem	1020723	737,00	1073652	1.113,00
	S 4-stronna Masywna	1020726	522,00	1073646	898,00
	VAG 4-stronna Masywna	1020727	737,00	1073647	1.113,00
	S 6-stronna Z wywinięciem	1020724	538,00	1073653	914,00
	VAG 6-stronna Z wywinięciem	1020725	772,00	1073654	1.147,00
	S 6-stronna Masywna	1020728	538,00	1073649	914,00
	VAG 6-stronna Masywna	1020729	772,00	1073650	1.147,00

Model	Opis	Ramy maskujące		Rama nośna maskująca	
		Nr. art.	Cena (€)	Nr. art.	Cena (€)
Varia 2Lh 574 mm Wymiar drzwi wysokość	S 4-stronna Z wywinięciem	1073641	522,00	1073659	898,00
	VAG 4-stronna Z wywinięciem	1073643	737,00	1067321	1.113,00
	S 4-stronna Masywna	1073632	522,00	1073655	898,00
	VAG 4-stronna Masywna	1073634	737,00	1073656	1.113,00
	S 6-stronna Z wywinięciem	1073644	538,00	1073661	914,00
	VAG 6-stronna Z wywinięciem	1073645	772,00	1073662	1.147,00
	S 6-stronna Masywna	1073635	538,00	1073657	914,00
	VAG 6-stronna Masywna	1073638	772,00	1073658	1.147,00

Varia 2Rh



-  RLA
-  Drewno
-  33 cm
-  Podnoszone, bez samoczynnego zamykania
-  Zawias lewy
-  Pojedyncze przeszklenie z powłoką EnergyPlus
-  A+
-  10,5 kW
12,0 kW NSHF
-  7,4 - 13,7 kW
8,4 - 15,6 kW NSHF

TEC S. 217-218

Wymiar drzwi (mm)			Wylot spalin Ø mm	Nr. art.	Cena (€)
Wysokość	Szerokość	Głębokość			
514	685	466	200	1073606	4.379,00
574	685	466	200	1073613	4.541,00

Akcesoria	Opis	Nr. art.	Cena (€)
Płaszcz ciepłego powietrza (WLM)	Wylot spalin Ø 200 mm	1073618	532,00
	Wylot spalin Ø 180 mm	1073619	532,00
Rama nośna montażowa (MLR)	Kombinacji z 2-stronną ramą montażową 5 mm 512	1073688	599,00
	Kombinacji z 2-stronną ramą montażową 5 mm 572	1073689	599,00
eboris-akku	Element akumulacyjny mały: 1 (260 x 735 x 60 mm) Element akumulacyjny duży: 1 (440 x 735 x 60 mm) Masa całkowita: 112 kg	1021071	702,00
Rama montażowa	Rama kątowna montażowa 5 mm, powierzchnia nośna 45/55 mm Napinacze muszą być opcjonalnie zamówione!	1013874	181,00
Napinacz	2 drążki, 2 śruby napinające	1002277	43,00
eboris 1300 ultra czarny	Zestaw, czarny Podana cena obowiązuje przy zamówieniu wraz z urządzeniem!	1044876	464,00
S-ESAM 3.0	Elektryczny mechanizm napędu drzwi przesuwanych	1073699	1.515,00
S-Thermatik NEO	Kompletny zestaw z ramką wyświetlacza w kolorze czarnym	1047803	1.730,00
	Kompletny zestaw z ramką wyświetlacza w kolorze białym	1047802	1.730,00
	Obudowa przeciwpłyłowa dla sterownika, z membranami	1013782	42,00

Kompatybilność					
Osobny króciec doprowadzenia powietrza (SVS)	✓	S-ESAM 3.0	✓	Helix 400	-
Mimośr. króciec dopływu powietrza spalania (EVS)	✓	S-Vent	✓	Helix 460	XL
Króciec podłączeniowy z prostokątnego na okrągły	-	S-Thermatik NEO	✓	Aquabox mały	-
Rama montażowa	✓	S-USI II	✓	Aquabox duży	✓
Rama nośna maskująca (BLR)	✓	S-Kamatik 2	-	eboris-akku (Elementy akumulacyjne)	✓
Rama nośna montażowa (MLR)	✓	Thermobox szeroki	✓	Agregat nasadowy	✓
S-ESAM	-	Thermobox wąski	✓		

Model	Opis	Ramy maskujące		Rama nośna maskująca	
		Nr. art.	Cena (€)	Nr. art.	Cena (€)
Varia 2Rh 514 mm Wymiar drzwi wysokość	S 4-stronna Z wywinięciem	1020738	522,00	1073675	898,00
	VAG 4-stronna Z wywinięciem	1020739	737,00	1073676	1.113,00
	S 4-stronna Masywna	1020742	522,00	1073663	898,00
	VAG 4-stronna Masywna	1020743	737,00	1073664	1.113,00
	S 6-stronna Z wywinięciem	1020740	538,00	1073677	914,00
	VAG 6-stronna Z wywinięciem	1020741	772,00	1073678	1.147,00
	S 6-stronna Masywna	1020744	538,00	1073666	914,00
	VAG 6-stronna Masywna	1020745	772,00	1073674	1.147,00

Model	Opis	Ramy maskujące		Rama nośna maskująca	
		Nr. art.	Cena (€)	Nr. art.	Cena (€)
Varia 2Rh 574 mm Wymiar drzwi wysokość	S 4-stronna Z wywinięciem	1073624	522,00	1073684	898,00
	VAG 4-stronna Z wywinięciem	1073625	737,00	1067329	1.113,00
	S 4-stronna Masywna	1073620	522,00	1073679	898,00
	VAG 4-stronna Masywna	1073621	737,00	1073680	1.113,00
	S 6-stronna Z wywinięciem	1073626	538,00	1073686	914,00
	VAG 6-stronna Z wywinięciem	1073628	772,00	1073687	1.147,00
	S 6-stronna Masywna	1073622	538,00	1073682	914,00
	VAG 6-stronna Masywna	1073623	772,00	1073683	1.147,00

Varia AS-2Lh



- RLA
- Drewno
- 33 cm
- Podnoszone, bez samoczynnego zamykania
- Zawias prawy
- Pojedyncze przeszklenie
- A
- 7,0 kW
- 4,9 - 9,1 kW

TEC S. 218

Wymiar drzwi (mm)			Wylot spalin Ø mm	Nr. art.	Cena (€)
Wysokość	Szerokość	Głębokość			
370	730	358	200 180 możliwy	1030087	3.751,00

Model dostępny również z wyższą mocą wyjściową NW (11,0 kW)

Szyba boczna osadzona na stałe przy czyszczeniu

Akcesoria	Opis	Nr. art.	Cena (€)
Płaszcz ciepłego powietrza (WLM)	Wylot spalin Ø 200 mm	1057613	532,00
	Wylot spalin Ø 180 mm	1057614	532,00
Rama nośna montażowa (MLR)	Kombinacji z 2-stronną ramą montażową 5 mm	1068452	592,00
eboris-akku	Element akumulacyjny mały: 1 (260 x 735 x 60 mm) Element akumulacyjny duży: 0 (440 x 735 x 60 mm) Masa całkowita: 42 kg	1030419	294,00
Rama montażowa	Rama kątowna montażowa 5 mm, powierzchnia nośna 45/55 mm Napinacze muszą być opcjonalnie zamówione!	1013896	186,00
Napinacz	2 drążki, 2 śruby napinające	1002277	43,00
eboris 1300 ultra czarny	Zestaw, czarny Podana cena obowiązuje przy zamówieniu wraz z urządzeniem!	1044859	676,00
S-Thermatik NEO	Kompletny zestaw z ramką wyświetlacza w kolorze czarnym	1047803	1.730,00
	Kompletny zestaw z ramką wyświetlacza w kolorze białym	1047802	1.730,00
	Obudowa przeciwpylowa dla sterownika, z membranami	1013782	42,00

Kompatybilność					
Osobny króciec doprowadzenia powietrza (SVS)	✓	S-ESAM 3.0	-	Helix 400	-
Mimośr. króciec dopływu powietrza spalania (EVS)	✓	S-Vent	✓	Helix 460	M
Króciec podłączeniowy z prostokątnego na okrągły	-	S-Thermatik NEO	✓	Aquabox mały	✓
Rama montażowa	✓	S-USI II	✓	Aquabox duży	-
Rama nośna maskująca (BLR)	✓	S-Kamatik 2	-	eboris-akku (Elementy akumulacyjne)	✓
Rama nośna montażowa (MLR)	✓	Thermobox szeroki	✓	Agregat nasadowy	✓
S-ESAM	✓ ¹	Thermobox wąski	✓		

¹ Na zapytanie

Model	Opis	Ramy maskujące		Rama nośna maskująca	
		Nr. art.	Cena (€)	Nr. art.	Cena (€)
Varia AS-2Lh 370 mm Wymiar drzwi wysokość	S 4-stronna Z wywinięciem	1030403	522,00	1068504	885,00
	VAG 4-stronna Z wywinięciem	1030404	737,00	1068512	1.101,00
	S 4-stronna Masywna	1030407	522,00	1068505	885,00
	VAG 4-stronna Masywna	1030408	737,00	1068513	1.101,00
	S 6-stronna Z wywinięciem	1030405	538,00	1068506	902,00
	VAG 6-stronna Z wywinięciem	1030406	772,00	1068514	1.136,00
	S 6-stronna Masywna	1030409	538,00	1068503	902,00
	VAG 6-stronna Masywna	1030410	772,00	1068511	1.136,00

Varia AS-2Rh



- RLA
- Drewno
- 33 cm
- Podnoszone, bez samoczynnego zamykania
- Zawias lewy
- Pojedyncze przeszklenie
- A
- 7,0 kW
- 4,9 - 9,1 kW

TEC S. 218

Wymiar drzwi (mm)			Wylot spalin Ø mm	Nr. art.	Cena (€)
Wysokość	Szerokość	Głębokość			
370	730	358	200 180 możliwy	1030086	3.751,00

Model dostępny również z wyższą mocą wyjściową NW (11,0 kW)

Szyba boczna osadzona na stałe przy czyszczeniu

Akcesoria	Opis	Nr. art.	Cena (€)
Płaszcz ciepłego powietrza (WLM)	Wylot spalin Ø 200 mm	1057611	532,00
	Wylot spalin Ø 180 mm	1057612	532,00
Rama nośna montażowa (MLR)	Kombinacji z 2-stronną ramą montażową 5 mm	1068450	592,00
eboris-akku	Element akumulacyjny mały: 1 (260 x 735 x 60 mm) Element akumulacyjny duży: 0 (440 x 735 x 60 mm) Masa całkowita: 42 kg	1030419	294,00
Rama montażowa	Rama kątowna montażowa 5 mm, powierzchnia nośna 45/55 mm Napinacze muszą być opcjonalnie zamówione!	1013897	186,00
Napinacz	2 drążki, 2 śruby napinające	1002277	43,00
eboris 1300 ultra czarny	Zestaw, czarny Podana cena obowiązuje przy zamówieniu wraz z urządzeniem!	1044858	676,00
S-Thermatik NEO	Kompletny zestaw z ramką wyświetlacza w kolorze czarnym	1047803	1.730,00
	Kompletny zestaw z ramką wyświetlacza w kolorze białym	1047802	1.730,00
	Obudowa przeciwpylowa dla sterownika, z membranami	1013782	42,00

Kompatybilność					
Osobny króciec doprowadzenia powietrza (SVS)	✓	S-ESAM 3.0	-	Helix 400	-
Mimośr. króciec dopływu powietrza spalania (EVS)	✓	S-Vent	✓	Helix 460	M
Króciec podłączeniowy z prostokątnego na okrągły	-	S-Thermatik NEO	✓	Aquabox mały	✓
Rama montażowa	✓	S-USI II	✓	Aquabox duży	-
Rama nośna maskująca (BLR)	✓	S-Kamatik 2	-	eboris-akku (Elementy akumulacyjne)	✓
Rama nośna montażowa (MLR)	✓	Thermobox szeroki	✓	Agregat nasadowy	✓
S-ESAM	✓ ¹	Thermobox wąski	✓		

¹ Na zapytanie

Model	Opis	Ramy maskujące		Rama nośna maskująca	
		Nr. art.	Cena (€)	Nr. art.	Cena (€)
Varia AS-2Rh 370 mm Wymiar drzwi wysokość	S 4-stronna Z wywinięciem	1030411	522,00	1068759	885,00
	VAG 4-stronna Z wywinięciem	1030412	737,00	1068508	1.101,00
	S 4-stronna Masywna	1030415	522,00	1068760	885,00
	VAG 4-stronna Masywna	1030416	737,00	1068509	1.101,00
	S 6-stronna Z wywinięciem	1030413	538,00	1068758	902,00
	VAG 6-stronna Z wywinięciem	1030414	772,00	1068507	1.136,00
	S 6-stronna Masywna	1030417	538,00	1068757	902,00
	VAG 6-stronna Masywna	1030418	772,00	1068510	1.136,00

Varia 2L-80h



- RLA
- Drewno
- 33 cm
- Podnoszone, bez samoczynnego zamykania
- Zawias prawy
- Pojedyncze przeszklenie
- A+
- 11,0 kW
- 7,7 - 14,3 kW

TEC S. 218

Wymiar drzwi (mm)			Wylot spalin Ø mm	Nr. art.	Cena (€)
Wysokość	Szerokość	Głębokość			
501	807	412	250	1073522	4.767,00

Szyba boczna osadzona na stałe przy czyszczeniu

Akcesoria	Opis	Nr. art.	Cena (€)
Płaszcz ciepłego powietrza (WLM)	Wylot spalin Ø 180 / Ø 200 / Ø 250 mm	1079646	532,00
Rama nośna montażowa (MLR)	Kombinacji z 2-stronną ramą montażową 5 mm	1073419	603,00
eboris-akku	Element akumulacyjny mały: 2 (260 x 735 x 60 mm) Element akumulacyjny duży: 0 (440 x 735 x 60 mm) Masa całkowita: 84 kg	1021375	585,00
Rama montażowa	Rama kątowna montażowa 5 mm, powierzchnia nośna 45/55 mm Napinacze muszą być opcjonalnie zamówione!	1013896	186,00
Napinacz	2 drążki, 2 śruby napinające	1002277	43,00
eboris 1300 ultra czarny	Zestaw, czarny Podana cena obowiązuje przy zamówieniu wraz z urządzeniem!	1055996	526,00
S-ESAM 3.0	Elektryczny mechanizm napędu drzwi przesuwanych	1073423	1.515,00
S-Thermatik NEO	Kompletny zestaw z ramką wyświetlacza w kolorze czarnym	1047803	1.730,00
	Kompletny zestaw z ramką wyświetlacza w kolorze białym	1047802	1.730,00
	Obudowa przeciwpyłowa dla sterownika, z membranami	1013782	42,00

Kompatybilność					
Osobny króciec doprowadzenia powietrza (SVS)	-	S-ESAM 3.0	✓	Helix 400	-
Mimośr. króciec dopływu powietrza spalania (EVS)	-	S-Vent	✓	Helix 460	XL
Króciec podłączeniowy z prostokątnego na okrągły	-	S-Thermatik NEO	✓	Aquabox mały	-
Rama montażowa	✓	S-USI II	✓	Aquabox duży	✓
Rama nośna maskująca (BLR)	✓	S-Kamatik 2	-	eboris-akku (Elementy akumulacyjne)	✓
Rama nośna montażowa (MLR)	✓	Thermobox szeroki	✓	Agregat nasadowy	✓
S-ESAM	-	Thermobox wąski	✓		

Model	Opis	Ramy maskujące		Rama nośna maskująca	
		Nr. art.	Cena (€)	Nr. art.	Cena (€)
Varia 2L-80h 501 mm Wymiar drzwi wysokość	S 4-stronna Z wywinięciem	1073394	522,00	1073405	898,00
	VAG 4-stronna Z wywinięciem	1073396	737,00	1073407	1.113,00
	S 4-stronna Masywna	1073390	522,00	1073398	898,00
	VAG 4-stronna Masywna	1073392	737,00	1073403	1.113,00
	S 6-stronna Z wywinięciem	1073395	538,00	1073406	914,00
	VAG 6-stronna Z wywinięciem	1073397	772,00	1073408	1.147,00
	S 6-stronna Masywna	1073391	538,00	1073399	914,00
	VAG 6-stronna Masywna	1073393	772,00	1073404	1.147,00

Varia 2R-80h



- RLA
- Drewno
- 33 cm
- Podnoszone, bez samoczynnego zamykania
- Zawias lewy
- Pojedyncze przeszklenie
- A+
- 11,0 kW
- 7,7 - 14,3 kW

TEC S. 218

Wymiar drzwi (mm)			Wylot spalin Ø mm	Nr. art.	Cena (€)
Wysokość	Szerokość	Głębokość			
501	807	412	250	1073514	4.767,00

Szyba boczna osadzona na stałe przy czyszczeniu

Akcesoria	Opis	Nr. art.	Cena (€)
Płaszcz ciepłego powietrza (WLM)	Wylot spalin Ø 180 / Ø 200 / Ø 250 mm	1079647	532,00
Rama nośna montażowa (MLR)	Kombinacji z 2-stronną ramą montażową 5 mm	1073418	603,00
eboris-akku	Element akumulacyjny mały: 2 (260 x 735 x 60 mm) Element akumulacyjny duży: 0 (440 x 735 x 60 mm) Masa całkowita: 84 kg	1021375	585,00
Rama montażowa	Rama kątowna montażowa 5 mm, powierzchnia nośna 45/55 mm Napinacze muszą być opcjonalnie zamówione!	1013897	186,00
Napinacz	2 drążki, 2 śruby napinające	1002277	43,00
eboris 1300 ultra czarny	Zestaw, czarny Podana cena obowiązuje przy zamówieniu wraz z urządzeniem!	1055997	526,00
S-ESAM 3.0	Elektryczny mechanizm napędu drzwi przesuwanych	1073424	1.515,00
S-Thermatik NEO	Kompletny zestaw z ramką wyświetlacza w kolorze czarnym	1047803	1.730,00
	Kompletny zestaw z ramką wyświetlacza w kolorze białym	1047802	1.730,00
	Obudowa przeciwpyłowa dla sterownika, z membranami	1013782	42,00

Kompatybilność					
Osobny króciec doprowadzenia powietrza (SVS)	-	S-ESAM 3.0	✓	Helix 400	-
Mimośr. króciec dopływu powietrza spalania (EVS)	-	S-Vent	✓	Helix 460	XL
Króciec podłączeniowy z prostokątnego na okrągły	-	S-Thermatik NEO	✓	Aquabox mały	-
Rama montażowa	✓	S-USI II	✓	Aquabox duży	✓
Rama nośna maskująca (BLR)	✓	S-Kamatik 2	-	eboris-akku (Elementy akumulacyjne)	✓
Rama nośna montażowa (MLR)	✓	Thermobox szeroki	✓	Agregat nasadowy	✓
S-ESAM	-	Thermobox wąski	✓		

Model	Opis	Ramy maskujące		Rama nośna maskująca	
		Nr. art.	Cena (€)	Nr. art.	Cena (€)
Varia 2R-80h 501 mm Wymiar drzwi wysokość	S 4-stronna Z wywinięciem	1073385	522,00	1073413	898,00
	VAG 4-stronna Z wywinięciem	1073388	737,00	1073415	1.113,00
	S 4-stronna Masywna	1073381	522,00	1073409	898,00
	VAG 4-stronna Masywna	1073383	737,00	1073411	1.113,00
	S 6-stronna Z wywinięciem	1073387	538,00	1073414	914,00
	VAG 6-stronna Z wywinięciem	1073389	772,00	1073416	1.147,00
	S 6-stronna Masywna	1073382	538,00	1073410	914,00
	VAG 6-stronna Masywna	1073384	772,00	1073412	1.147,00

Varia 2L-100h



- RLA
- Drewno
- 33 cm
- Podnoszone, bez samoczynnego zamykania
- Zawias prawy
- Pojedyncze przeszklenie
- A+
- 12,3 kW
- 8,6 - 16,0 kW

TEC S. 218-219

Wymiar drzwi (mm)			Wylot spalin Ø mm	Nr. art.	Cena (€)	
Wysokość	Szerokość	Głębokość				
501	1002	412	250	200 możliwy	1073920	5.532,00

Szyba boczna osadzona na stałe przy czyszczeniu

Akcesoria	Opis	Nr. art.	Cena (€)
Płaszcz ciepłego powietrza (WLM)	Wylot spalin Ø 200 / Ø 250 mm	1080371	532,00
Rama nośna montażowa (MLR)	Kombinacji z 2-stronną ramą montażową 5 mm	1074679	603,00
eboris-akku	Element akumulacyjny mały: 1 (260 x 735 x 60 mm) Element akumulacyjny duży: 1 (440 x 735 x 60 mm) Masa całkowita: 112 kg	1021080	702,00
Rama montażowa	Rama kątowa montażowa 5 mm, powierzchnia nośna 45/55 mm Napinacze muszą być opcjonalnie zamówione!	1013896	186,00
Napinacz	2 drążki, 2 śruby napinające	1002277	43,00
eboris 1300 ultra czarny	Zestaw, czarny Podana cena obowiązuje przy zamówieniu wraz z urządzeniem!	1079338	563,00
S-ESAM 3.0	Elektryczny mechanizm napędu drzwi przesuwanych	1074771	1.515,00
S-Thermatik NEO	Kompletny zestaw z ramką wyświetlacza w kolorze czarnym	1047803	1.730,00
	Kompletny zestaw z ramką wyświetlacza w kolorze białym	1047802	1.730,00
	Obudowa przeciwpyłowa dla sterownika, z membranami	1013782	42,00

Kompatybilność					
Osobny króciec doprowadzenia powietrza (SVS)	-	S-ESAM 3.0	✓	Helix 400	-
Mimośr. króciec dopływu powietrza spalania (EVS)	-	S-Vent	✓	Helix 460	XL
Króciec podłączeniowy z prostokątnego na okrągły	-	S-Thermatik NEO	✓	Aquabox mały	-
Rama montażowa	✓	S-USI II	✓	Aquabox duży	✓
Rama nośna maskująca (BLR)	✓	S-Kamatik 2	-	eboris-akku (Elementy akumulacyjne)	✓
Rama nośna montażowa (MLR)	✓	Thermobox szeroki	✓	Agregat nasadowy	✓
S-ESAM	-	Thermobox wąski	✓		

Model	Opis	Ramy maskujące		Rama nośna maskująca	
		Nr. art.	Cena (€)	Nr. art.	Cena (€)
Varia 2L-100h 501 mm Wymiar drzwi wysokość	S 4-stronna Z wywinięciem	1074630	522,00	1074657	898,00
	VAG 4-stronna Z wywinięciem	1074632	737,00	1074665	1.113,00
	S 4-stronna Masywna	1074624	522,00	1074642	898,00
	VAG 4-stronna Masywna	1074628	737,00	1074652	1.113,00
	S 6-stronna Z wywinięciem	1074631	538,00	1074661	914,00
	VAG 6-stronna Z wywinięciem	1074633	772,00	1074667	1.147,00
	S 6-stronna Masywna	1074627	538,00	1074645	914,00
	VAG 6-stronna Masywna	1074629	772,00	1074653	1.147,00

Varia 2R-100h



- RLA
- Drewno
- 33 cm
- Podnoszone, bez samoczynnego zamykania
- Zawias lewy
- Pojedyncze przeszklenie
- A+
- 12,3 kW
- 8,6 - 16,0 kW

TEC S. 218-219

Wymiar drzwi (mm)			Wylot spalin Ø mm	Nr. art.	Cena (€)	
Wysokość	Szerokość	Głębokość				
501	1002	412	250	200 możliwy	1073912	5.532,00

Szyba boczna osadzona na stałe przy czyszczeniu

Akcesoria	Opis	Nr. art.	Cena (€)
Płaszcz ciepłego powietrza (WLM)	Wylot spalin Ø 200 / Ø 250 mm	1080374	532,00
Rama nośna montażowa (MLR)	Kombinacji z 2-stronną ramą montażową 5 mm	1074680	603,00
eboris-akku	Element akumulacyjny mały: 1 (260 x 735 x 60 mm) Element akumulacyjny duży: 1 (440 x 735 x 60 mm) Masa całkowita: 112 kg	1021080	702,00
Rama montażowa	Rama kątowna montażowa 5 mm, powierzchnia nośna 45/55 mm Napinacze muszą być opcjonalnie zamówione!	1013897	186,00
Napinacz	2 drążki, 2 śruby napinające	1002277	43,00
eboris 1300 ultra czarny	Zestaw, czarny Podana cena obowiązuje przy zamówieniu wraz z urządzeniem!	1079337	563,00
S-ESAM 3.0	Elektryczny mechanizm napędu drzwi przesuwanych	1074772	1.515,00
S-Thermatik NEO	Kompletny zestaw z ramką wyświetlacza w kolorze czarnym	1047803	1.730,00
	Kompletny zestaw z ramką wyświetlacza w kolorze białym	1047802	1.730,00
	Obudowa przeciwpyłowa dla sterownika, z membranami	1013782	42,00

Kompatybilność					
Osobny króciec doprowadzenia powietrza (SVS)	-	S-ESAM 3.0	✓	Helix 400	-
Mimośr. króciec dopływu powietrza spalania (EVS)	-	S-Vent	✓	Helix 460	XL
Króciec podłączeniowy z prostokątnego na okrągły	-	S-Thermatik NEO	✓	Aquabox mały	-
Rama montażowa	✓	S-USI II	✓	Aquabox duży	✓
Rama nośna maskująca (BLR)	✓	S-Kamatik 2	-	eboris-akku (Elementy akumulacyjne)	✓
Rama nośna montażowa (MLR)	✓	Thermobox szeroki	✓	Agregat nasadowy	✓
S-ESAM	-	Thermobox wąski	✓		

Model	Opis	Ramy maskujące		Rama nośna maskująca	
		Nr. art.	Cena (€)	Nr. art.	Cena (€)
Varia 2R-100h 501 mm Wymiar drzwi wysokość	S 4-stronna Z wywinięciem	1074638	522,00	1074675	898,00
	VAG 4-stronna Z wywinięciem	1074640	737,00	1074677	1.113,00
	S 4-stronna Masywna	1074634	522,00	1074669	898,00
	VAG 4-stronna Masywna	1074636	737,00	1074671	1.113,00
	S 6-stronna Z wywinięciem	1074639	538,00	1074676	914,00
	VAG 6-stronna Z wywinięciem	1074641	772,00	1074678	1.147,00
	S 6-stronna Masywna	1074635	538,00	1074670	914,00
	VAG 6-stronna Masywna	1074637	772,00	1074672	1.147,00

Arte 2LRh-66



TEC S. 219

- RLA
- Drewno
- 33 cm
- Podnoszone, bez samoczynnego zamykania
- Zawias lewy
- Pojedyncze przeszklenie
- A+
- 6,4 kW
- 10,4 kW NSHF
- 4,5 - 8,3 kW
- 7,3 - 13,5 kW NSHF

Wymiar drzwi (mm)			Wylot spalin Ø mm	Nr. art.	Cena (€)
Wysokość	Szerokość	Głębokość			
663	363	363	180	1037078	4.255,00

Model dostępny również z wyższą mocą wyjściową NW (12,0 kW)

Aksesoria	Opis	Nr. art.	Cena (€)
Rama nośna montażowa (MLR)	Kombinacji z 2-stronną ramą montażową 5 mm	1067492	599,00
Rama montażowa	Rama kątowa montażowa 5 mm, powierzchnia nośna 45/55 mm Napinacze muszą być opcjonalnie zamówione!	1013874	181,00
Napinacz	2 drążki, 2 śruby napinające	1002277	43,00
eboris 1300 ultra czarny	Zestaw, czarny Podana cena obowiązuje przy zamówieniu wraz z urządzeniem!	1044898	201,50
S-Thermatik NEO	Kompletny zestaw z ramką wyświetlacza w kolorze czarnym	1047803	1.730,00
	Kompletny zestaw z ramką wyświetlacza w kolorze białym	1047802	1.730,00
	Obudowa przeciwpyłowa dla sterownika, z membranami	1013782	42,00

Kompatybilność					
Osobny króciec doprowadzenia powietrza (SVS)	✓	S-ESAM 3.0	-	Helix 400	-
Mimośr. króciec dopływu powietrza spalania (EVS)	✓	S-Vent	✓	Helix 460	-
Króciec podłączeniowy z prostokątnego na okrągły	-	S-Thermatik NEO	✓	Aquabox mały	-
Rama montażowa	✓	S-USI II	✓	Aquabox duży	-
Rama nośna maskująca (BLR)	✓	S-Kamatik 2	-	eboris-akku (Elementy akumulacyjne)	-
Rama nośna montażowa (MLR)	✓	Thermobox szeroki	-	Agregat nasadowy	-
S-ESAM	✓ ¹	Thermobox wąski	-		

¹ Na zapytanie

Model	Opis	Ramy maskujące		Rama nośna maskująca	
		Nr. art.	Cena (€)	Nr. art.	Cena (€)
Arte 2LRh-66 663 mm Wymiar drzwi wysokość	S 4-stronna Z wywinięciem	1037083	522,00	1067384	898,00
	VAG 4-stronna Z wywinięciem	1037087	737,00	1067385	1.113,00
	S 4-stronna Masywna	1037081	522,00	1067380	898,00
	VAG 4-stronna Masywna	1037085	737,00	1067381	1.113,00
	S 6-stronna Z wywinięciem	1037082	538,00	1067386	914,00
	VAG 6-stronna Z wywinięciem	1037086	772,00	1067387	1.147,00
	S 6-stronna Masywna	1037080	538,00	1067382	914,00
	VAG 6-stronna Masywna	1037084	772,00	1067383	1.147,00

Varia AS-3RLh



- RLA
- Drewno
- 33 cm
- Podnoszone, bez samoczynnego zamykania
- Zawias lewy / prawy
- Pojedyncze przeszklenie
- A
- 8,4 kW
- 5,9 - 10,9 kW

TEC S. 219

Wymiar drzwi (mm)			Wylot spalin Ø mm		Nr. art.	Cena (€)
Wysokość	Szerokość	Głębokość				
400	736	390	200	180 możliwy	1044525	5.751,00

Model dostępny również z wyższą mocą wyjściową NW (11,7 kW)

Szyba 3-częściowa, szyba frontowa osadzona na stałe przy czyszczeniu

Akcesoria	Opis	Nr. art.	Cena (€)
Płaszcz ciepłego powietrza (WLM)	Wylot spalin Ø 180 / Ø 200 mm	1080790	532,00
Rama nośna montażowa (MLR)	Kombinacji z 3-stronną ramą montażową 5 mm	1067497	670,00
Rama montażowa	Rama kątowna montażowa 5 mm, powierzchnia nośna 45/55 mm Napinacze muszą być opcjonalnie zamówione!	1045840	252,00
Napinacz	2 drążki, 2 śruby napinające	1002277	43,00
eboris 1300 ultra czarny	Zestaw, czarny Podana cena obowiązuje przy zamówieniu wraz z urządzeniem!	1045545	651,00
S-Thermatik NEO	Kompletny zestaw z ramką wyświetlacza w kolorze czarnym	1047803	1.730,00
	Kompletny zestaw z ramką wyświetlacza w kolorze białym	1047802	1.730,00
	Obudowa przeciwpyłowa dla sterownika, z membranami	1013782	42,00

Kompatybilność					
Osobny króciec doprowadzenia powietrza (SVS)	✓	S-ESAM 3.0	-	Helix 400	-
Mimośr. króciec dopływu powietrza spalania (EVS)	-	S-Vent	-	Helix 460	-
Króciec podłączeniowy z prostokątnego na okrągły	-	S-Thermatik NEO	✓	Aquabox mały	-
Rama montażowa	✓	S-USI II	✓	Aquabox duży	-
Rama nośna maskująca (BLR)	✓	S-Kamatik 2	-	eboris-akku (Elementy akumulacyjne)	-
Rama nośna montażowa (MLR)	✓	Thermobox szeroki	-	Agregat nasadowy	-
S-ESAM	✓ ¹	Thermobox wąski	-		

¹ Na zapytanie

Model	Opis	Ramy maskujące		Rama nośna maskująca	
		Nr. art.	Cena (€)	Nr. art.	Cena (€)
Varia AS-3RLh 400 mm Wymiar drzwi wysokość	S 5-stronna Z wywinięciem	1044527	516,00	1067424	914,00
	VAG 5-stronna Z wywinięciem	1044532	750,00	1067425	1.147,00
	S 5-stronna Masywna	1044529	516,00	1067420	914,00
	VAG 5-stronna Masywna	1044534	750,00	1067421	1.147,00
	S 8-stronna Z wywinięciem	1044531	717,00	1067426	1.113,00
	VAG 8-stronna Z wywinięciem	1044528	944,00	1067427	1.348,00
	S 8-stronna Masywna	1044533	717,00	1067422	1.113,00
	VAG 8-stronna Masywna	1044530	944,00	1067423	1.348,00

Arte U-50h



- RLA
- Drewno
- 33 cm
- Podnoszone, bez samoczynnego zamykania
- Zawias lewy / prawy
- Pojedyncze przeszklenie
- A+
- 9,3 kW
- 6,5 - 12,1 kW

TEC S. 219

Wymiar drzwi (mm)			Wylot spalin Ø mm	Nr. art.	Cena (€)
Wysokość	Szerokość	Głębokość			
508	515	511	200	1063381	6.314,00
508	515	511	250	1063380	6.314,00

Szyba 3-częściowa, szyba frontowa osadzona na stałe przy czyszczeniu

Akcesoria	Opis	Nr. art.	Cena (€)
Płaszcz ciepłego powietrza (WLM)	Wylot spalin Ø 200 mm	1057840	532,00
	Wylot spalin Ø 250 mm	1057839	532,00
Rama nośna montażowa (MLR)	Kombinacji z 3-stronną ramą montażową 5 mm	1067498	656,00
Rama montażowa	Rama kątowa montażowa 5 mm, powierzchnia nośna 45/55 mm Napinacze muszą być opcjonalnie zamówione!	1011489	238,00
Napinacz	2 drążki, 2 śruby napinające	1002277	43,00
eboris 1300 ultra czarny	Zestaw, czarny Podana cena obowiązuje przy zamówieniu wraz z urządzeniem!	1063554	184,50
S-ESAM 3.0	Elektryczny mechanizm napędu drzwi przesuwanych	1069510	1.515,00
S-Kamatik 2	Moduł obejścia powietrza Zestaw: Przepustnica obejścia powietrza / Przyłącze dopływu powietrza / Kanał obejścia powietrza / Adapter podłączeniowy	1063586	644,00
Adapter przyłącza powietrza	Kolanko 90°, Ø 200 mm do bezpośredniego podłączenia S-Kamatik 2 w dół	1062754	74,00
	Kolanko 90°, Ø 150 mm do bezpośredniego podłączenia w dół	1047172	86,00
S-Thermatik NEO	Kompletny zestaw z ramką wyświetlacza w kolorze czarnym	1047803	1.730,00
	Kompletny zestaw z ramką wyświetlacza w kolorze białym	1047802	1.730,00
	Obudowa przeciwpylowa dla sterownika, z membranami	1013782	42,00

Kompatybilność					
Osobny króciec doprowadzenia powietrza (SVS)	-	S-ESAM 3.0	✓	Helix 400	-
Mimośr. króciec dopływu powietrza spalania (EVS)	-	S-Vent	-	Helix 460	-
Króciec podłączeniowy z prostokątnego na okrągły	-	S-Thermatik NEO	✓	Aquabox mały	-
Rama montażowa	✓	S-USI II	✓	Aquabox duży	-
Rama nośna maskująca (BLR)	✓	S-Kamatik 2	✓	eboris-akku (Elementy akumulacyjne)	-
Rama nośna montażowa (MLR)	✓	Thermobox szeroki	-	Agregat nasadowy	✓ ¹
S-ESAM	-	Thermobox wąski	-		

¹ seryjnie

Model	Opis	Ramy maskujące		Rama nośna maskująca	
		Nr. art.	Cena (€)	Nr. art.	Cena (€)
Arte U-50h 508 mm Wymiar drzwi wysokość	S 5-stronna Z wywinięciem	1063692	538,00	1067432	914,00
	VAG 5-stronna Z wywinięciem	1063695	772,00	1067433	1.147,00
	S 5-stronna Masywna	1063700	538,00	1067428	914,00
	VAG 5-stronna Masywna	1063701	772,00	1067429	1.147,00
	S 8-stronna Z wywinięciem	1063696	737,00	1067434	1.113,00
	VAG 8-stronna Z wywinięciem	1063698	972,00	1067435	1.348,00
	S 8-stronna Masywna	1063703	737,00	1067430	1.113,00
	VAG 8-stronna Masywna	1063706	972,00	1067431	1.348,00

Arte U-70h



- RLA
- Drewno
- 33 cm
- Podnoszone, bez samoczynnego zamykania
- Zawias lewy / prawy
- Pojedyncze przeszklenie
- A+
- 11,4 kW
- 8,0 - 14,8 kW

TEC S. 220

Wymiar drzwi (mm)			Wylot spalin Ø mm	Nr. art.	Cena (€)
Wysokość	Szerokość	Głębokość			
507	515	712	200	1059236	6.918,00
507	515	712	250	1059237	6.918,00

Model dostępny również z wyższą mocą wyjściową NW (15,6 kW)

Szyba 3-częściowa, szyba frontowa osadzona na stałe przy czyszczeniu

Przyłącze dopływu powietrza z dołu za pomocą adaptera

Akcesoria	Opis	Nr. art.	Cena (€)
Płaszcz ciepłego powietrza (WLM)	Wylot spalin Ø 200 mm	1057838	532,00
	Wylot spalin Ø 250 mm	1057837	532,00
Rama nośna montażowa (MLR)	Kombinacji z 3-stronną ramą montażową 5 mm	1067499	677,00
Rama montażowa	Rama kątowa montażowa 5 mm, powierzchnia nośna 45/55 mm Napinacze muszą być opcjonalnie zamówione!	1061126	260,00
Napinacz	2 drążki, 2 śruby napinające	1002277	43,00
eboris 1300 ultra czarny	Zestaw, czarny Podana cena obowiązuje przy zamówieniu wraz z urządzeniem!	1056000	384,50
S-ESAM 3.0	Elektryczny mechanizm napędu drzwi przesuwanych	1069511	1.515,00
S-Kamatik 2	Moduł obejścia powietrza Zestaw: Przepustnica obejścia powietrza / Przyłącze dopływu powietrza / Kanał obejścia powietrza / Adapter podłączeniowy	1055421	644,00
Adapter przyłącza powietrza	Kolanko 90°, Ø 150 mm do bezpośredniego podłączenia w dół	1047172	86,00
	Kolanko 90°, Ø 200 mm do bezpośredniego podłączenia S-Kamatik 2 w dół	1062754	74,00
S-Thermatik NEO	Kompletny zestaw z ramką wyświetlacza w kolorze czarnym	1047803	1.730,00
	Kompletny zestaw z ramką wyświetlacza w kolorze białym	1047802	1.730,00
	Obudowa przeciwpływa dla sterownika, z membranami	1013782	42,00

Kompatybilność					
Osobny króciec doprowadzenia powietrza (SVS)	-	S-ESAM 3.0	✓	Helix 400	-
Mimośr. króciec dopływu powietrza spalania (EVS)	-	S-Vent	-	Helix 460	-
Króciec podłączeniowy z prostokątnego na okrągły	-	S-Thermatik NEO	✓	Aquabox mały	-
Rama montażowa	✓	S-USI II	✓	Aquabox duży	-
Rama nośna maskująca (BLR)	✓	S-Kamatik 2	✓	eboris-akku (Elementy akumulacyjne)	-
Rama nośna montażowa (MLR)	✓	Thermobox szeroki	-	Agregat nasadowy	✓ ¹
S-ESAM	-	Thermobox wąski	-		

¹ seryjnie

Model	Opis	Ramy maskujące		Rama nośna maskująca	
		Nr. art.	Cena (€)	Nr. art.	Cena (€)
Arte U-70h 507 mm Wymiar drzwi wysokość	S 5-stronna Z wywinięciem	1061143	538,00	1067440	914,00
	VAG 5-stronna Z wywinięciem	1061145	772,00	1067441	1.147,00
	S 5-stronna Masywna	1061147	538,00	1067436	914,00
	VAG 5-stronna Masywna	1061149	772,00	1067437	1.147,00
	S 8-stronna Z wywinięciem	1061144	737,00	1067442	1.113,00
	VAG 8-stronna Z wywinięciem	1061146	972,00	1067443	1.348,00
	S 8-stronna Masywna	1061148	737,00	1067438	1.113,00
	VAG 8-stronna Masywna	1061150	972,00	1067439	1.348,00

Arte U-90h



- RLA
- Drewno
- 33 cm
- Podnoszone, bez samoczynnego zamykania
- Zawias lewy / prawy
- Pojedyncze przeszklenie
- A
- 13,0 kW
- 9,1 - 16,9 kW

TEC S. 220

Wymiar drzwi (mm)			Wylot spalin Ø mm	Nr. art.	Cena (€)
Wysokość	Szerokość	Głębokość			
544	562	911	200	1045826	7.734,00
544	562	911	250	1045827	7.734,00

Szyba 3-częściowa, szyba frontowa osadzona na stałe przy czyszczeniu

Przylącze dopływu powietrza z dołu za pomocą adaptera

Akcesoria	Opis	Nr. art.	Cena (€)
Płaszcz ciepłego powietrza (WLM)	Wylot spalin Ø 200 mm	1057836	532,00
	Wylot spalin Ø 250 mm	1057835	532,00
Rama nośna montażowa (MLR)	Kombinacji z 3-stronną ramą montażową 5 mm	1067500	714,00
Rama montażowa	Rama kątowa montażowa 5 mm, powierzchnia nośna 45/55 mm Napinacze muszą być opcjonalnie zamówione!	1010088	296,00
Napinacz	2 drążki, 2 śruby napinające	1002277	43,00
eboris 1300 ultra czarny	Zestaw, czarny Podana cena obowiązuje przy zamówieniu wraz z urządzeniem!	1044891	412,50
Adapter przylącza powietrza	Kolanko 90°, Ø 150 mm do bezpośredniego podłączenia w dół	1047172	86,00

Kompatybilność					
Osobny króciec doprowadzenia powietrza (SVS)	-	S-ESAM 3.0	-	Helix 400	-
Mimośr. króciec dopływu powietrza spalania (EVS)	-	S-Vent	✓	Helix 460	-
Króciec podłączeniowy z prostokątnego na okrągły	-	S-Thermatik NEO	-	Aquabox mały	-
Rama montażowa	✓	S-USI II	✓	Aquabox duży	-
Rama nośna maskująca (BLR)	✓	S-Kamatik 2	-	eboris-akku (Elementy akumulacyjne)	-
Rama nośna montażowa (MLR)	✓	Thermobox szeroki	-	Agregat nasadowy	-
S-ESAM	✓ ¹	Thermobox wąski	-		

¹ Na zapytanie

Model	Opis	Ramy maskujące		Rama nośna maskująca	
		Nr. art.	Cena (€)	Nr. art.	Cena (€)
Arte U-90h 544 mm Wymiar drzwi wysokość	S 5-stronna Z wywinięciem	1030776	538,00	1067448	914,00
	VAG 5-stronna Z wywinięciem	1030809	772,00	1067449	1.147,00
	S 5-stronna Masywna	1030791	538,00	1067444	914,00
	VAG 5-stronna Masywna	1030826	772,00	1067445	1.147,00
	S 8-stronna Z wywinięciem	1030775	737,00	1067450	1.113,00
	VAG 8-stronna Z wywinięciem	1030808	972,00	1067451	1.348,00
	S 8-stronna Masywna	1030790	737,00	1067446	1.113,00
	VAG 8-stronna Masywna	1030825	972,00	1067447	1.348,00

Arte 3RL-60h



- RLA
- Drewno
- 33 cm
- Podnoszone, bez samoczynnego zamykania
- Zawias lewy / prawy
- Pojedyncze przeszklenie
- A+
- 10,0 kW
- 7,0 - 13,0 kW

TEC S. 220

Wymiar drzwi (mm)			Wylot spalin Ø mm	Nr. art.	Cena (€)
Wysokość	Szerokość	Głębokość			
507	612	360	200	1059239	6.212,00
507	612	360	250	1059240	6.212,00

Model dostępny również z wyższą mocą wyjściową NW (13,4 kW)

Szyba 3-częściowa, szyba frontowa osadzona na stałe przy czyszczeniu

Akcesoria	Opis	Nr. art.	Cena (€)
Płaszcz ciepłego powietrza (WLM)	Wylot spalin Ø 250 mm	1057847	532,00
	Wylot spalin Ø 200 mm	1057848	532,00
Rama nośna montażowa (MLR)	Kombinacji z 3-stronną ramą montażową 5 mm	1067501	656,00
Rama montażowa	Rama kątowna montażowa 5 mm, powierzchnia nośna 45/55 mm Napinacze muszą być opcjonalnie zamówione!	1061125	238,00
Napinacz	2 drążki, 2 śruby napinające	1002277	43,00
eboris 1300 ultra czarny	Zestaw, czarny Podana cena obowiązuje przy zamówieniu wraz z urządzeniem!	1055998	351,00
S-ESAM 3.0	Elektryczny mechanizm napędu drzwi przesuwanych	1069496	1.515,00
S-Kamatik 2	Moduł obejścia powietrza Zestaw: Przepustnica obejścia powietrza / Przyłącze dopływu powietrza / Kanał obejścia powietrza / Adapter podłączeniowy	1055423	644,00
S-Thermatik NEO	Kompletny zestaw z ramką wyświetlacza w kolorze czarnym	1047803	1.730,00
	Kompletny zestaw z ramką wyświetlacza w kolorze białym	1047802	1.730,00
	Obudowa przeciwpółowa dla sterownika, z membranami	1013782	42,00

Kompatybilność					
Osobny króciec doprowadzenia powietrza (SVS)	-	S-ESAM 3.0	✓	Helix 400	-
Mimośr. króciec dopływu powietrza spalania (EVS)	-	S-Vent	-	Helix 460	-
Króciec podłączeniowy z prostokątnego na okrągły	-	S-Thermatik NEO	✓	Aquabox mały	-
Rama montażowa	✓	S-USI II	✓	Aquabox duży	-
Rama nośna maskująca (BLR)	✓	S-Kamatik 2	✓	eboris-akku (Elementy akumulacyjne)	-
Rama nośna montażowa (MLR)	✓	Thermobox szeroki	-	Agregat nasadowy	✓ ¹
S-ESAM	-	Thermobox wąski	-		

¹ seryjnie

Model	Opis	Ramy maskujące		Rama nośna maskująca	
		Nr. art.	Cena (€)	Nr. art.	Cena (€)
Arte 3RL-60h 507 mm Wymiar drzwi wysokość	S 5-stronna Z wywinięciem	1061127	538,00	1067456	914,00
	VAG 5-stronna Z wywinięciem	1061129	772,00	1067457	1.147,00
	S 5-stronna Masywna	1061131	538,00	1067452	914,00
	VAG 5-stronna Masywna	1061133	772,00	1067453	1.147,00
	S 8-stronna Z wywinięciem	1061128	737,00	1067458	1.113,00
	VAG 8-stronna Z wywinięciem	1061130	972,00	1067459	1.348,00
	S 8-stronna Masywna	1061132	737,00	1067454	1.113,00
	VAG 8-stronna Masywna	1061134	972,00	1067455	1.348,00

Arte 3RL-80h



- RLA
- Drewno
- 33 cm
- Podnoszone, bez samoczynnego zamykania
- Zawias lewy / prawy
- Pojedyncze przeszklenie
- A
- 11,4 kW
- 8,0 - 14,8 kW

TEC S. 221

Wymiar drzwi (mm)			Wylot spalin Ø mm	Nr. art.	Cena (€)
Wysokość	Szerokość	Głębokość			
507	712	390	200	1059241	6.810,00
507	712	390	250	1059242	6.810,00

Szyba 3-częściowa, szyba frontowa osadzona na stałe przy czyszczeniu

Akcesoria	Opis	Nr. art.	Cena (€)
Płaszcz ciepłego powietrza (WLM)	Wylot spalin Ø 250 mm	1057845	532,00
	Wylot spalin Ø 200 mm	1057846	532,00
Rama nośna montażowa (MLR)	Kombinacji z 3-stronną ramą montażową 5 mm	1067502	677,00
Rama montażowa	Rama kątowna montażowa 5 mm, powierzchnia nośna 45/55 mm Napinacze muszą być opcjonalnie zamówione!	1061124	260,00
Napinacz	2 drążki, 2 śruby napinające	1002277	43,00
eboris 1300 ultra czarny	Zestaw, czarny Podana cena obowiązuje przy zamówieniu wraz z urządzeniem!	1055999	501,00
S-ESAM 3.0	Elektryczny mechanizm napędu drzwi przesuwanych	1069497	1.515,00
S-Kamatik 2	Moduł obejścia powietrza Zestaw: Przepustnica obejścia powietrza / Przyłącze dopływu powietrza / Kanał obejścia powietrza / Adapter podłączeniowy	1055424	644,00
S-Thermatik NEO	Kompletny zestaw z ramką wyświetlacza w kolorze czarnym	1047803	1.730,00
	Kompletny zestaw z ramką wyświetlacza w kolorze białym	1047802	1.730,00
	Obudowa przeciwpylewa dla sterownika, z membranami	1013782	42,00

Kompatybilność					
Osobny króciec doprowadzenia powietrza (SVS)	-	S-ESAM 3.0	✓	Helix 400	-
Mimośr. króciec dopływu powietrza spalania (EVS)	-	S-Vent	-	Helix 460	-
Króciec podłączeniowy z prostokątnego na okrągły	-	S-Thermatik NEO	✓	Aquabox mały	-
Rama montażowa	✓	S-USI II	✓	Aquabox duży	-
Rama nośna maskująca (BLR)	✓	S-Kamatik 2	✓	eboris-akku (Elementy akumulacyjne)	-
Rama nośna montażowa (MLR)	✓	Thermobox szeroki	-	Agregat nasadowy	✓ ¹
S-ESAM	-	Thermobox wąski	-		

¹ seryjnie

Model	Opis	Ramy maskujące		Rama nośna maskująca	
		Nr. art.	Cena (€)	Nr. art.	Cena (€)
Arte 3RL-80h 507 mm Wymiar drzwi wysokość	S 5-stronna Z wywinięciem	1061135	538,00	1067464	914,00
	VAG 5-stronna Z wywinięciem	1061137	772,00	1067465	1.147,00
	S 5-stronna Masywna	1061139	538,00	1067460	914,00
	VAG 5-stronna Masywna	1061141	772,00	1067461	1.147,00
	S 8-stronna Z wywinięciem	1061136	737,00	1067466	1.113,00
	VAG 8-stronna Z wywinięciem	1061138	972,00	1067467	1.348,00
	S 8-stronna Masywna	1061140	737,00	1067462	1.113,00
	VAG 8-stronna Masywna	1061142	972,00	1067463	1.348,00

Arte 3RL-100h



- RLA
- Drewno
- 33 cm
- Podnoszone, bez samoczynnego zamykania
- Zawias lewy / prawy
- Pojedyncze przeszklenie
- A
- 11,0 kW
- 7,7 - 14,3 kW

TEC S. 221

Wymiar drzwi (mm)			Wylot spalin Ø mm	Nr. art.	Cena (€)
Wysokość	Szerokość	Głębokość			
570	1006	448	250	1045821	7.734,00

Szyba 3-częściowa, szyba frontowa osadzona na stałe przy czyszczeniu

Akcesoria	Opis	Nr. art.	Cena (€)
Płaszcz ciepłego powietrza (WLM)	Wylot spalin Ø 250 mm	1057844	532,00
Rama nośna montażowa (MLR)	Kombinacji z 3-stronną ramą montażową 5 mm	1067503	694,00
Rama montażowa	Rama kątowa montażowa 5 mm, powierzchnia nośna 45/55 mm Napinacze muszą być opcjonalnie zamówione!	1013898	277,00
Napinacz	2 drążki, 2 śruby napinające	1002277	43,00
eboris 1300 ultra czarny	Zestaw, czarny Podana cena obowiązuje przy zamówieniu wraz z urządzeniem!	1044894	488,50
S-Thermatik NEO	Kompletny zestaw z ramką wyświetlacza w kolorze czarnym	1047803	1.730,00
	Kompletny zestaw z ramką wyświetlacza w kolorze białym	1047802	1.730,00
	Obudowa przeciwpyłowa dla sterownika, z membranami	1013782	42,00

Kompatybilność					
Osobny króciec doprowadzenia powietrza (SVS)	✓	S-ESAM 3.0	-	Helix 400	-
Mimośr. króciec dopływu powietrza spalania (EVS)	✓	S-Vent	✓	Helix 460	-
Króciec podłączeniowy z prostokątnego na okrągły	-	S-Thermatik NEO	✓	Aquabox mały	-
Rama montażowa	✓	S-USI II	✓	Aquabox duży	-
Rama nośna maskująca (BLR)	✓	S-Kamatik 2	-	eboris-akku (Elementy akumulacyjne)	-
Rama nośna montażowa (MLR)	✓	Thermobox szeroki	-	Agregat nasadowy	-
S-ESAM	✓ ¹	Thermobox wąski	-		

¹ Na zapytanie

Model	Opis	Ramy maskujące		Rama nośna maskująca	
		Nr. art.	Cena (€)	Nr. art.	Cena (€)
Arte 3RL-100h 570 mm Wymiar drzwi wysokość	S 5-stronna Z wywinięciem	1030782	538,00	1067472	914,00
	VAG 5-stronna Z wywinięciem	1030815	772,00	1067473	1.147,00
	S 5-stronna Masywna	1030797	538,00	1067468	914,00
	VAG 5-stronna Masywna	1030832	772,00	1067469	1.147,00
	S 8-stronna Z wywinięciem	1030781	737,00	1067474	1.113,00
	VAG 8-stronna Z wywinięciem	1030814	972,00	1067475	1.348,00
	S 8-stronna Masywna	1030796	737,00	1067470	1.113,00
	VAG 8-stronna Masywna	1030831	972,00	1067471	1.348,00

Lean 3RL-70h



- RLA
- Drewno
- 25 cm
- Podnoszone, bez samoczynnego zamykania
- Przedni zawias dolny
Stale strony
- Pojedyncze przeszklenie z powłoką EnergyPlus
- A+
- 7,5 kW
- 5,3 - 9,8 kW

TEC S. 221-222

Wymiar drzwi (mm)			Wylot spalin Ø mm	Nr. art.	Cena (€)
Wysokość	Szerokość	Głębokość			
480	679	279	150	1075901	5.925,00

Szyba 3-częściowa, szyby boczne osadzona na stałe przy czyszczeniu

Akcesoria	Opis	Nr. art.	Cena (€)
Płaszcz ciepłego powietrza (WLM)	Wylot spalin Ø 150 mm	1079315	219,00
Rama nośna maskująca (BLR)	Kombinacji z 8-stronną ramą maskującą, masywna 6 mm	1075904	523,00
Akumulacja	Zestaw akumulacja on top	1075902	320,00
eboris 1300 ultra czarny	Zestaw, czarny Podana cena obowiązuje przy zamówieniu wraz z urządzeniem!	1075905	300,50
S-ESAM 3.0	Elektryczny mechanizm napędu drzwi przesuwanych	1075903	1.515,00
S-Thermatik NEO	Kompletny zestaw z ramką wyświetlacza w kolorze czarnym	1078902	1.730,00
	Kompletny zestaw z ramką wyświetlacza w kolorze białym	1078903	1.730,00
	Obudowa przeciwpylowa dla sterownika, z membranami	1013782	42,00

Kompatybilność					
Osobny króciec doprowadzenia powietrza (SVS)	-	S-ESAM 3.0	✓	Helix 400	-
Mimośr. króciec dopływu powietrza spalania (EVS)	-	S-Vent	✓	Helix 460	-
Króciec podłączeniowy z prostokątnego na okrągły	-	S-Thermatik NEO	✓	Aquabox mały	-
Rama montażowa	-	S-USI II	✓	Aquabox duży	-
Rama nośna maskująca (BLR)	✓	S-Kamatik 2	-	eboris-akku (Elementy akumulacyjne)	-
Rama nośna montażowa (MLR)	-	Thermobox szeroki	-	Agregat nasadowy	-
S-ESAM	-	Thermobox wąski	-		