








CENNIK  
**WKŁADY**  
**KOMINKOWE**

OBOWIĄZUJE OD 09 | 2023

---

## KSZTAŁTY SZYBY

	Premium Edition
	Płaskie szyby
	Na przestrzał
	W kształcie L
	W kształcie U














## SYMBOLE ODNIESIONE DO PRODUKTÓW

	RLA, urządzenie zależne od powietrza w pomieszczeniu
	RLU, urządzenie niezależne od powietrza w pomieszczeniu
	Drewno
	Długość drewno (cm)
	Węgiel brunatny
	H <sub>2</sub> O, z wymiennikiem ciepła
	Otwieranie drzwiczek
	Zawias drzwiczek (do czyszczenia)
	Rodzaj szyby
	Klasa energetyczna
	Znamionowa moc grzewcza NW (kW)
	Zakres wydajności cieplnej (kW)
	Znamionowa moc grzewcza wody (kW)
<b>S</b>	Niska moc
<b>NSHF</b>	z NSHF (dodatkowa powierzchnia grzewcza)
<b>T</b>	Urządzenie ze S-Thermatik NEO mocą dodatkowo atestowane

### Uwaga:

Nasze modele wkładów kominkowych są podzielone według kształtu szyb: na płaskie, w kształcie litery L, na przestrzał i w kształcie litery U. Specjalne wersje wykonania z innymi wkładami, kominkowymi osłonami maskującymi w wielu rozmiarach i wariantach wykonujemy na zapytanie ofertowe. Po ukazaniu się niniejszego cennika wszystkie uprzednie ceny stają się nieaktualne. Odchyłki koloru są uwarunkowane techniką poligraficzną. Zmiany kolorystyczne i techniczne, jak również pomyłki, są zastrzeżone.

**Cena (€) bez VAT**

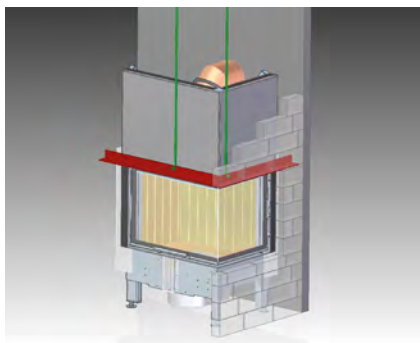
Spis	Strona
 Premium Edition	<b>6</b>
 Płaskie szyby	<b>18</b>
Mini	18
Varia	24
Arte	44
 Na przestrzał	<b>46</b>
Mini	46
Varia	48
 W kształcie L	<b>60</b>
Mini	60
Varia	64
Arte	96
 W kształcie U	<b>98</b>
Varia	98
Arte	100
Lean	112
 RLU	<b>114</b>
Mini	114
Varia	120
Lean	144
 H <sub>2</sub> O	<b>146</b>
Varia	146
 Classic	<b>172</b>
 Moduł skrzynki grzewczej	<b>181</b>
 Drzwiczki kominkowe	<b>185</b>
 Cassette	<b>187</b>
Kasety Linear	187
Kaseta kominkowa	190
 Akcesoria ogólne	<b>192</b>
 Dane techniczne	<b>204</b>

Szamot eboris 1300 ultra Kość sloniowa



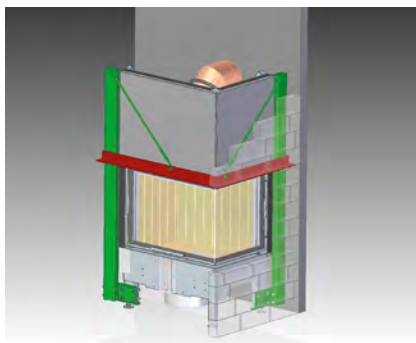
Szamot eboris 1300 ultra Czarny





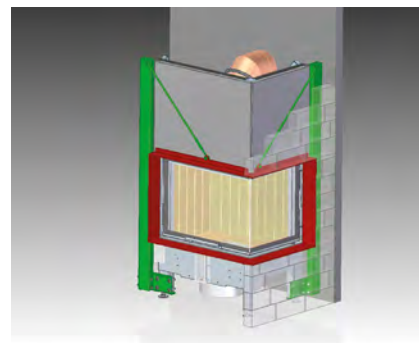
## Rama montażowa

Rama montażowa do odciążenia komory spalania powyżej szyby. Rama montażowa jest mocowana na miejscu poprzez nadmurówkę komory spalania, i zawieszona na drążkach / nakrętkach napinających dostępnych jako akcesoria. Do nabycia dla 1-stronnych, 2-stronnych i 3-stronnych wkładów kominkowych.



## Rama Specjalna rama nośna MLR

Na wkładzie kominkowym wstępnie zamontowana i termicznie izolowana rama montażowa do odciążenia komory spalania powyżej szyby. Rama montażowa jest połączona z wkładem kominkowym poprzez sztywną konstrukcję ramową. Wszystkie drążki do wyrównania ustawienia są objęte zakresem dostawy. Do nabycia dla 2-stronnych i 3-stronnych wkładów kominkowych.














## Rama nośna maskująca BLR

Na wkładzie kominkowym wstępnie zamontowana i termicznie izolowana zasłona maskująca do odciążenia komory spalania powyżej szyby. Ten system posiada zalety litej i zaginanej osłony maskującej (proste i dokładne wykończenie brzegu obudowy przy wkładzie kominkowym) oraz zaletę termicznej izolacji ramy montażowej do odciążenia. Wszystkie drążki do wyrównania ustawienia są objęte zakresem dostawy. Do nabycia dla 2-stronnych i 3-stronnych wkładów kominkowych.

## Varia 1V H<sub>2</sub>O



-  RLA
-  Drewno
-  33 cm
-  H<sub>2</sub>O
-  Uchylnie, samozamykające się
-  Zawias lewy / Zawias prawy
-  Pojedyncze przeszklenie
-  A+
-  8,0 l  5,0 kW
-  5,6 - 10,4 kW

**TEC** S. 225

Zawias drzwiczek	Wymiar drzwi (mm)		Wylot spalin Ø mm	Nr. art.	Cena (€)
	Wysokość	Szerokość			
Lewa	507	668	180	1057993	<b>5.301,00</b>
Prawo	507	668	180	1057994	<b>5.301,00</b>

Model dostępny również z wyższą mocą wyjściową NW (11,0 kW)

Ze zintegrowanym wymiennikiem ciepła do płaszcza wodnego, wraz z termicznym zabezpieczeniem odpływu, zawór odpowietrzający, szczotka do czyszczenia i termostat pompy

Automatyczny szyber z obejściem spalin

Włocznie z osłoną

Akcesoria	Opis	Nr. art.	Cena (€)
Rama montażowa	Rama kątowa montażowa 5 mm, powierzchnia nośna 45/55 mm Napinacze muszą być opcjonalnie zamówione!	1013873	<b>130,00</b>
Napinacz	2 drążki, 2 śruby napinające	1002277	<b>43,00</b>
eboris 1300 ultra czarny	Zestaw, czarny   Podana cena obowiązuje przy zamówieniu wraz z urządzeniem!	1061117	<b>713,50</b>
S-Thermatik NEO	Kompletny zestaw z ramką wyświetlacza w kolorze czarnym	1047803	<b>1.730,00</b>
	Kompletny zestaw z ramką wyświetlacza w kolorze białym	1047802	<b>1.730,00</b>
	Obudowa przeciwpyłowa dla sterownika, z membranami	1013782	<b>42,00</b>

Kompatybilność					
Osobny króciec doprowadzenia powietrza (SVS)	✓	S-ESAM 3.0	-	Helix 400	-
Mimośr. króciec dopływu powietrza spalania (EVS)	✓	S-Vent	-	Helix 460	-
Króciec podłączeniowy z prostokątnego na okrągły	-	S-Thermatik NEO	✓	Aquabox mały	-
Rama montażowa	✓	S-USI II	✓	Aquabox duży	-
Rama nośna maskująca (BLR)	-	S-Kamatik 2	-	eboris-akku (Elementy akumulacyjne)	-
Rama nośna montażowa (MLR)	-	Thermobox szeroki	-	Agregat nasadowy	-
S-ESAM	-	Thermobox wąski	-		

## Varia 1V H<sub>2</sub>O XL



- RLA
- Drewno
- 33 cm
- H<sub>2</sub>O
- Uchylne, samozamykające się
- Zawias lewy / Zawias prawy
- Podwójne szyby z powłoką EnergyPlus
- A+
- 9,0 l 6,0 kW
- 6,3 - 11,7 kW

**TEC** S. 225

Zawias drzwiczek	Wymiar drzwi (mm)		Wylot spalin Ø mm		Nr. art.	Cena (€)
	Wysokość	Szerokość				
Lewa	507	668	200	180 możliwy	1057995	<b>5.803,00</b>
Prawo	507	668	200	180 możliwy	1057996	<b>5.803,00</b>

Model dostępny również z wyższą mocą wyjściową NW (12,0 kW)

Ze zintegrowanym wymiennikiem ciepła do płaszczu wodnego, wraz z termicznym zabezpieczeniem odpływu, zawór odpowietrzający, szczotka do czyszczenia i termostat pompy

Automatyczny szyber z obejściem spalin

Włącznik z osłoną

Akcesoria	Opis	Nr. art.	Cena (€)
Rama montażowa	Rama kątowa montażowa 5 mm, powierzchnia nośna 45/55 mm Napinacze muszą być opcjonalnie zamówione!	1013873	<b>130,00</b>
Napinacz	2 drążki, 2 śruby napinające	1002277	<b>43,00</b>
eboris 1300 ultra czarny	Zestaw, czarny   Podana cena obowiązuje przy zamówieniu wraz z urządzeniem!	1061117	<b>713,50</b>
S-Thermatik NEO	Kompletny zestaw z ramką wyświetlacza w kolorze czarnym	1047803	<b>1.730,00</b>
	Kompletny zestaw z ramką wyświetlacza w kolorze białym	1047802	<b>1.730,00</b>
	Obudowa przeciwpyłowa dla sterownika, z membranami	1013782	<b>42,00</b>

Kompatybilność					
Osobny króciec doprowadzenia powietrza (SVS)	✓	S-ESAM 3.0	-	Helix 400	-
Mimośr. króciec dopływu powietrza spalania (EVS)	✓	S-Vent	-	Helix 460	-
Króciec podłączeniowy z prostokątnego na okrągły	-	S-Thermatik NEO	✓	Aquabox mały	-
Rama montażowa	✓	S-USI II	✓	Aquabox duży	-
Rama nośna maskująca (BLR)	-	S-Kamatik 2	-	eboris-akku (Elementy akumulacyjne)	-
Rama nośna montażowa (MLR)	-	Thermobox szeroki	-	Agregat nasadowy	-
S-ESAM	-	Thermobox wąski	-		

## Varia 1V H<sub>2</sub>O XXL



- RLA
- Drewno
- 33 cm
- H<sub>2</sub>O
- Uchylnie, samozamykające się
- Zawias lewy / Zawias prawy
- Podwójne szyby z powłoką EnergyPlus
- A+
- 15,0 l 11,0 kW
- 10,5 - 19,5 kW

**TEC** S. 225

Zawias drzwiczek	Wymiar drzwi (mm)		Wylot spalin Ø mm		Nr. art.	Cena (€)
	Wysokość	Szerokość				
Lewa	507	668	200	180 możliwy	1057997	<b>6.090,00</b>
Prawo	507	668	200	180 możliwy	1057998	<b>6.090,00</b>

Model dostępny również z wyższą mocą wyjściową NW (21,0 kW)

Ze zintegrowanym wymiennikiem ciepła do płaszcza wodnego, wraz z termicznym zabezpieczeniem odpływu, zawór odpowietrzający, szczotka do czyszczenia i termostat pompy

Automatyczny szyber z obejściem spalin

Włącznik z osłoną

Akcesoria	Opis	Nr. art.	Cena (€)
Rama montażowa	Rama kątowa montażowa 5 mm, powierzchnia nośna 45/55 mm Napinacze muszą być opcjonalnie zamówione!	1013873	<b>130,00</b>
Napinacz	2 drążki, 2 śruby napinające	1002277	<b>43,00</b>
eboris 1300 ultra czarny	Zestaw, czarny   Podana cena obowiązuje przy zamówieniu wraz z urządzeniem!	1061117	<b>713,50</b>
S-Thermatik NEO	Kompletny zestaw z ramką wyświetlacza w kolorze czarnym	1047803	<b>1.730,00</b>
	Kompletny zestaw z ramką wyświetlacza w kolorze białym	1047802	<b>1.730,00</b>
	Obudowa przeciwpyłowa dla sterownika, z membranami	1013782	<b>42,00</b>

Kompatybilność					
Osobny króciec doprowadzenia powietrza (SVS)	✓	S-ESAM 3.0	-	Helix 400	-
Mimośr. króciec dopływu powietrza spalania (EVS)	✓	S-Vent	-	Helix 460	-
Króciec podłączeniowy z prostokątnego na okrągły	-	S-Thermatik NEO	✓	Aquabox mały	-
Rama montażowa	✓	S-USI II	✓	Aquabox duży	-
Rama nośna maskująca (BLR)	-	S-Kamatik 2	-	eboris-akku (Elementy akumulacyjne)	-
Rama nośna montażowa (MLR)	-	Thermobox szeroki	-	Agregat nasadowy	-
S-ESAM	-	Thermobox wąski	-		















## Varia 1Vh H<sub>2</sub>O



**TEC** S. 225

-  RLA
-  Drewno
-  33 cm
-  H<sub>2</sub>O
-  Podnoszone, samozamykające się
-  Zawias dolny
-  Pojedyncze przeszklenie
-  A+
-  8,0 l 5,0 kW
-  5,6 - 10,4 kW

Wymiar drzwi (mm)		Wylot spalin Ø mm	Nr. art.	Cena (€)
Wysokość	Szerokość			
513	671	180	1055241	<b>6.076,00</b>

Model dostępny również z wyższą mocą wyjściową NW (11,0 kW)

Ze zintegrowanym wymiennikiem ciepła do płaszcza wodnego, wraz z termicznym zabezpieczeniem odpływu, zawór odpowietrzający, szczotka do czyszczenia i termostat pompy

Automatyczny szyber z obejściem spalin

Akcesoria	Opis	Nr. art.	Cena (€)
Rama montażowa	Rama kątowa montażowa 5 mm, powierzchnia nośna 45/55 mm Napinacze muszą być opcjonalnie zamówione!	1013873	<b>130,00</b>
Napinacz	2 drążki, 2 śruby napinające	1002277	<b>43,00</b>
eboris 1300 ultra czarny	Zestaw, czarny   Podana cena obowiązuje przy zamówieniu wraz z urządzeniem!	1061117	<b>713,50</b>
S-Thermatik NEO	Kompletny zestaw z ramką wyświetlacza w kolorze czarnym	1047803	<b>1.730,00</b>
	Kompletny zestaw z ramką wyświetlacza w kolorze białym	1047802	<b>1.730,00</b>
	Obudowa przeciwpływa dla sterownika, z membranami	1013782	<b>42,00</b>

Kompatybilność					
Osobny króciec doprowadzenia powietrza (SVS)	✓	S-ESAM 3.0	-	Helix 400	-
Mimośr. króciec dopływu powietrza spalania (EVS)	✓	S-Vent	-	Helix 460	-
Króciec podłączeniowy z prostokątnego na okrągły	-	S-Thermatik NEO	✓	Aquabox mały	-
Rama montażowa	✓	S-USI II	✓	Aquabox duży	-
Rama nośna maskująca (BLR)	-	S-Kamatik 2	-	eboris-akku (Elementy akumulacyjne)	-
Rama nośna montażowa (MLR)	-	Thermobox szeroki	-	Agregat nasadowy	-
S-ESAM	✓	Thermobox wąski	-		

Model	Opis	Ramy maskujące	
		Nr. art.	Cena (€)
Varia 1Vh H <sub>2</sub> O 513 mm Wymiar drzwi wysokość	S 3-stronna Z wywinięciem	1007930	<b>248,00</b>
	VAG 3-stronna Z wywinięciem	1007932	<b>452,00</b>
	S 3-stronna Masywna	1020580	<b>474,00</b>
	VAG 3-stronna Masywna	1020581	<b>707,00</b>
	S 4-stronna Z wywinięciem	1007795	<b>330,00</b>
	VAG 4-stronna Z wywinięciem	1007801	<b>606,00</b>
	S 4-stronna Masywna	1020586	<b>538,00</b>
	VAG 4-stronna Masywna	1020587	<b>772,00</b>

## Varia 1Vh H<sub>2</sub>O XL



**TEC** S. 225

- RLA
- Drewno
- 33 cm
- H<sub>2</sub>O
- Podnoszone, samozamykające się
- Zawias dolny
- Podwójne szyby z powłoką EnergyPlus
- A+
- 9,0 l 6,0 kW
- 6,3 - 11,7 kW

Wymiar drzwi (mm)		Wylot spalin Ø mm		Nr. art.	Cena (€)
Wysokość	Szerokość				
513	671	200	180 możliwy	1054998	<b>6.877,00</b>

Model dostępny również z wyższą mocą wyjściową NW (12,0 kW)

Ze zintegrowanym wymiennikiem ciepła do płaszcza wodnego, wraz z termicznym zabezpieczeniem odpływu, zawór odpowietrzający, szczotka do czyszczenia i termostat pompy

Automatyczny szyber z obejściem spalin

Akcesoria	Opis	Nr. art.	Cena (€)
Rama montażowa	Rama kątowa montażowa 5 mm, powierzchnia nośna 45/55 mm Napinacze muszą być opcjonalnie zamówione!	1013873	<b>130,00</b>
Napinacz	2 drążki, 2 śruby napinające	1002277	<b>43,00</b>
eboris 1300 ultra czarny	Zestaw, czarny   Podana cena obowiązuje przy zamówieniu wraz z urządzeniem!	1061117	<b>713,50</b>
S-Thermatik NEO	Kompletny zestaw z ramką wyświetlacza w kolorze czarnym	1047803	<b>1.730,00</b>
	Kompletny zestaw z ramką wyświetlacza w kolorze białym	1047802	<b>1.730,00</b>
	Obudowa przeciwpływa dla sterownika, z membranami	1013782	<b>42,00</b>

Kompatybilność					
Osobny króciec doprowadzenia powietrza (SVS)	✓	S-ESAM 3.0	-	Helix 400	-
Mimośr. króciec dopływu powietrza spalania (EVS)	✓	S-Vent	-	Helix 460	-
Króciec podłączeniowy z prostokątnego na okrągły	-	S-Thermatik NEO	✓	Aquabox mały	-
Rama montażowa	✓	S-USI II	✓	Aquabox duży	-
Rama nośna maskująca (BLR)	-	S-Kamatik 2	-	eboris-akku (Elementy akumulacyjne)	-
Rama nośna montażowa (MLR)	-	Thermobox szeroki	-	Agregat nasadowy	-
S-ESAM	✓	Thermobox wąski	-		

Model	Opis	Ramy maskujące	
		Nr. art.	Cena (€)
Varia 1Vh H <sub>2</sub> O XL 513 mm Wymiar drzwi wysokość	S      3-stronna      Z wywinięciem	1007930	<b>248,00</b>
	VAG      3-stronna      Z wywinięciem	1007932	<b>452,00</b>
	S      3-stronna      Masywna	1020580	<b>474,00</b>
	VAG      3-stronna      Masywna	1020581	<b>707,00</b>
	S      4-stronna      Z wywinięciem	1007795	<b>330,00</b>
	VAG      4-stronna      Z wywinięciem	1007801	<b>606,00</b>
	S      4-stronna      Masywna	1020586	<b>538,00</b>
	VAG      4-stronna      Masywna	1020587	<b>772,00</b>

## Varia 1Vh H<sub>2</sub>O XXL



**TEC** S. 225

- RLA
- Drewno
- 33 cm
- H<sub>2</sub>O
- Podnoszone, samozamykające się
- Zawias dolny
- Podwójne szyby z powłoką EnergyPlus
- A+
- 15,0 l 11,0 kW
- 10,5 - 19,5 kW

Wymiar drzwi (mm)		Wylot spalin Ø mm		Nr. art.	Cena (€)
Wysokość	Szerokość				
513	671	200	180 możliwy	1054911	<b>7.096,00</b>

Model dostępny również z wyższą mocą wyjściową NW (21,0 kW)

Ze zintegrowanym wymiennikiem ciepła do płaszcza wodnego, wraz z termicznym zabezpieczeniem odpływu, zawór odpowietrzający, szczotka do czyszczenia i termostat pompy

Automatyczny szyber z obejściem spalin

Akcesoria	Opis	Nr. art.	Cena (€)
Rama montażowa	Rama kątowa montażowa 5 mm, powierzchnia nośna 45/55 mm Napinacze muszą być opcjonalnie zamówione!	1013873	<b>130,00</b>
Napinacz	2 drążki, 2 śruby napinające	1002277	<b>43,00</b>
eboris 1300 ultra czarny	Zestaw, czarny   Podana cena obowiązuje przy zamówieniu wraz z urządzeniem!	1061117	<b>713,50</b>
S-Thermatik NEO	Kompletny zestaw z ramką wyświetlacza w kolorze czarnym	1047803	<b>1.730,00</b>
	Kompletny zestaw z ramką wyświetlacza w kolorze białym	1047802	<b>1.730,00</b>
	Obudowa przeciwpływa dla sterownika, z membranami	1013782	<b>42,00</b>











Kompatybilność					
Osobny króciec doprowadzenia powietrza (SVS)	✓	S-ESAM 3.0	-	Helix 400	-
Mimośr. króciec dopływu powietrza spalania (EVS)	✓	S-Vent	-	Helix 460	-
Króciec podłączeniowy z prostokątnego na okrągły	-	S-Thermatik NEO	✓	Aquabox mały	-
Rama montażowa	✓	S-USI II	✓	Aquabox duży	-
Rama nośna maskująca (BLR)	-	S-Kamatik 2	-	eboris-akku (Elementy akumulacyjne)	-
Rama nośna montażowa (MLR)	-	Thermobox szeroki	-	Agregat nasadowy	-
S-ESAM	✓	Thermobox wąski	-		

Model	Opis	Ramy maskujące	
		Nr. art.	Cena (€)
Varia 1Vh H <sub>2</sub> O XXL 513 mm Wymiar drzwi wysokość	S      3-stronna      Z wywinięciem	1007930	<b>248,00</b>
	VAG      3-stronna      Z wywinięciem	1007932	<b>452,00</b>
	S      3-stronna      Masywna	1020580	<b>474,00</b>
	VAG      3-stronna      Masywna	1020581	<b>707,00</b>
	S      4-stronna      Z wywinięciem	1007795	<b>330,00</b>
	VAG      4-stronna      Z wywinięciem	1007801	<b>606,00</b>
	S      4-stronna      Masywna	1020586	<b>538,00</b>
	VAG      4-stronna      Masywna	1020587	<b>772,00</b>

## Varia Ah H<sub>2</sub>O



**TEC** S. 226

-  RLA
-  Drewno
-  33 cm
-  H<sub>2</sub>O
-  Podnoszone, samozamykające się
-  Zawias dolny
-  Podwójne szyby z powłoką EnergyPlus
-  A+
-  10,4 l 7,2 kW
-  7,3 - 13,5 kW

Wymiar drzwi (mm)		Wylot spalin Ø mm		Nr. art.	Cena (€)
Wysokość	Szerokość				
440	881	200	180 możliwy	1055001	<b>7.868,00</b>

Model dostępny również z wyższą mocą wyjściową NW (14,0 kW)

Ze zintegrowanym wymiennikiem ciepła do płaszcza wodnego, wraz z termicznym zabezpieczeniem odpływu, zawór odpowietrzający, szczotka do czyszczenia i termostat pompy

Automatyczny szyber z obejściem spalin

Akcesoria	Opis	Nr. art.	Cena (€)
Rama montażowa	Rama kątowa montażowa 5 mm, powierzchnia nośna 45/55 mm Napinacze muszą być opcjonalnie zamówione!	1013891	<b>173,00</b>
Napinacz	2 drążki, 2 śruby napinające	1002277	<b>43,00</b>
eboris 1300 ultra czarny	Zestaw, czarny   Podana cena obowiązuje przy zamówieniu wraz z urządzeniem!	1044853	<b>651,00</b>
S-Thermatik NEO	Kompletny zestaw z ramką wyświetlacza w kolorze czarnym	1047803	<b>1.730,00</b>
	Kompletny zestaw z ramką wyświetlacza w kolorze białym	1047802	<b>1.730,00</b>
	Obudowa przeciwpływa dla sterownika, z membranami	1013782	<b>42,00</b>












Kompatybilność					
Osobny króciec doprowadzenia powietrza (SVS)	✓	S-ESAM 3.0	-	Helix 400	-
Mimośr. króciec dopływu powietrza spalania (EVS)	✓	S-Vent	-	Helix 460	-
Króciec podłączeniowy z prostokątnego na okrągły	-	S-Thermatik NEO	✓	Aquabox mały	-
Rama montażowa	✓	S-USI II	✓	Aquabox duży	-
Rama nośna maskująca (BLR)	-	S-Kamatik 2	-	eboris-akku (Elementy akumulacyjne)	-
Rama nośna montażowa (MLR)	-	Thermobox szeroki	-	Agregat nasadowy	-
S-ESAM	✓	Thermobox wąski	-		



Model	Opis	Ramy maskujące	
		Nr. art.	Cena (€)
Varia Ah H <sub>2</sub> O 440 mm Wymiar drzwi wysokość	S      3-stronna      Z wywinięciem	1007936	<b>248,00</b>
	VAG      3-stronna      Z wywinięciem	1007938	<b>452,00</b>
	S      3-stronna      Masywna	1020604	<b>474,00</b>
	VAG      3-stronna      Masywna	1020605	<b>707,00</b>
	S      4-stronna      Z wywinięciem	1007803	<b>330,00</b>
	VAG      4-stronna      Z wywinięciem	1007805	<b>606,00</b>
	S      4-stronna      Masywna	1020606	<b>538,00</b>
	VAG      4-stronna      Masywna	1020607	<b>772,00</b>

## Varia FD H<sub>2</sub>O



-  RLA
-  Drewno
-  33 cm
-  H<sub>2</sub>O
-  Uchylnie, samozamykające się
-  Zawias lewy / Zawias prawy
-  Podwójne szyby z powłoką EnergyPlus
-  A+
-  10,0 l  6,4 kW
-  7,0 - 13,0 kW

**TEC** S. 226

Zawias drzwiczek	Wymiar drzwi (mm)		Wylot spalin Ø mm	Nr. art.	Cena (€)
	Wysokość	Szerokość			
Lewa	507 przód 507 tył	668 przód 668 tył	200	1058001	<b>5.532,00</b>
Prawo	507 przód 507 tył	668 przód 668 tył	200	1058002	<b>5.532,00</b>

Model dostępny również z wyższą mocą wyjściową NW (15,0 kW lub 21,0 kW)

Ze zintegrowanym wymiennikiem ciepła do płaszcza wodnego, wraz z termicznym zabezpieczeniem odpływu, zawór odpowietrzający, szczotka do czyszczenia i termostat pompy

Automatyczny szyber z obejściem spalin

Włącznik z osłoną auf beiden Seiten

Z popielnikiem

Aksesoria	Opis	Nr. art.	Cena (€)
Rama montażowa	Rama kątowna montażowa 5 mm, powierzchnia nośna 45/55 mm Napinacze muszą być opcjonalnie zamówione!	1013873	<b>130,00</b>
Napinacz	2 drążki, 2 śruby napinające	1002277	<b>43,00</b>
Zestaw do przebudowy	Zestaw do przebudowy, popielnik	1044486	<b>65,00</b>
S-Thermatik NEO	Kompletny zestaw z ramką wyświetlacza w kolorze czarnym	1047803	<b>1.730,00</b>
	Kompletny zestaw z ramką wyświetlacza w kolorze białym	1047802	<b>1.730,00</b>
	Obudowa przeciwpyłowa dla sterownika, z membranami	1013782	<b>42,00</b>
Przełącznik drzewiowy	2. przełącznik drzewiowy	1042121	<b>65,00</b>

Kompatybilność					
Osobny króciec doprowadzenia powietrza (SVS)	✓	S-ESAM 3.0	-	Helix 400	-
Mimośr. króciec dopływu powietrza spalania (EVS)	✓	S-Vent	-	Helix 460	-
Króciec podłączeniowy z prostokątnego na okrągły	-	S-Thermatik NEO	✓	Aquabox mały	-
Rama montażowa	✓	S-USI II	✓	Aquabox duży	-
Rama nośna maskująca (BLR)	-	S-Kamatik 2	-	eboris-akku (Elementy akumulacyjne)	-
Rama nośna montażowa (MLR)	-	Thermobox szeroki	-	Agregat nasadowy	-
S-ESAM	-	Thermobox wąski	-		



## Varia FDh H<sub>2</sub>O



- RLA
- Drewno
- 33 cm
- H<sub>2</sub>O
- Podnoszone, samozamykające się
- Zawias dolny / Zawias lewy
- Podwójne szyby z powłoką EnergyPlus
- A+
- 10,0 l 6,4 kW
- 7,0 - 13,0 kW

**TEC** S. 226

Wymiar drzwi (mm)		Wylot spalin Ø mm	Nr. art.	Cena (€)
Wysokość	Szerokość			
514 przód 507 tył	671 przód 668 tył	200	1058039	<b>7.238,00</b>

Model dostępny również z wyższą mocą wyjściową NW (15,0 kW lub 21,0 kW)

Ze zintegrowanym wymiennikiem ciepła do płaszcza wodnego, wraz z termicznym zabezpieczeniem odpływu, zawór odpowietrzający, szczotka do czyszczenia i termostat pompy

Automatyczny szyber z obejściem spalin

Włącznik z osłoną na stronie uchylnej

Z popielnikiem

Możliwość podnoszenia góry tylko z jednej strony, druga strona może być uchylne, do czyszczenia

Aksesoria	Opis	Nr. art.	Cena (€)
Rama montażowa	Rama kątowna montażowa 5 mm, powierzchnia nośna 45/55 mm Napinacze muszą być opcjonalnie zamówione!	1013873	<b>130,00</b>
Napinacz	2 drążki, 2 śruby napinające	1002277	<b>43,00</b>
Zestaw do przebudowy	Zestaw do przebudowy, popielnik	1044486	<b>65,00</b>
S-Thermatik NEO	Kompletny zestaw z ramką wyświetlacza w kolorze czarnym	1047803	<b>1.730,00</b>
	Kompletny zestaw z ramką wyświetlacza w kolorze białym	1047802	<b>1.730,00</b>
	Obudowa przeciwpyłowa dla sterownika, z membranami	1013782	<b>42,00</b>
Przełącznik drzewiowy	2. przełącznik drzewiowy	1042121	<b>65,00</b>











Kompatybilność					
Osobny króciec doprowadzenia powietrza (SVS)	✓	S-ESAM 3.0	-	Helix 400	-
Mimośr. króciec dopływu powietrza spalania (EVS)	✓	S-Vent	-	Helix 460	-
Króciec podłączeniowy z prostokątnego na okrągły	-	S-Thermatik NEO	✓	Aquabox mały	-
Rama montażowa	✓	S-USI II	✓	Aquabox duży	-
Rama nośna maskująca (BLR)	-	S-Kamatik 2	-	eboris-akku (Elementy akumulacyjne)	-
Rama nośna montażowa (MLR)	-	Thermobox szeroki	-	Agregat nasadowy	-
S-ESAM	✓	Thermobox wąski	-		

Model	Opis	Ramy maskujące	
		Nr. art.	Cena (€)
Varia FDh H <sub>2</sub> O 514 przód 507 tył mm Wymiar drzwi wysokość	S      3-stronna      Z wywinięciem	1007951	<b>248,00</b>
	VAG      3-stronna      Z wywinięciem	1007953	<b>452,00</b>
	S      3-stronna      Masywna	1020661	<b>474,00</b>
	VAG      3-stronna      Masywna	1020662	<b>707,00</b>
	S      4-stronna      Z wywinięciem	1007816	<b>330,00</b>
	VAG      4-stronna      Z wywinięciem	1007822	<b>606,00</b>
	S      4-stronna      Masywna	1020665	<b>538,00</b>
	VAG      4-stronna      Masywna	1020666	<b>772,00</b>

## Varia A-FDh H<sub>2</sub>O



**TEC** S. 226

-  RLA
-  Drewno
-  33 cm
-  H<sub>2</sub>O
-  Podnoszone, samozamykające się
-  Zawias dolny / Zawias lewy
-  Podwójne szyby z powłoką EnergyPlus
-  A+
-  10,4 l 6,2 kW
-  7,3 - 13,5 kW

Wymiar drzwi (mm)		Wylot spalin Ø mm	Nr. art.	Cena (€)
Wysokość	Szerokość			
440 przód 430 tył	881 przód 877 tył	200	1058040	<b>8.127,00</b>

Model dostępny również z wyższą mocą wyjściową NW (15,0 kW)

Ze zintegrowanym wymiennikiem ciepła do płaszczu wodnego, wraz z termicznym zabezpieczeniem odpływu, zawór odpowietrzający, szczotka do czyszczenia i termostat pompy

Automatyczny szyber z obciążeniem spalin

Włącznik z osłoną na stronie uchylnej

Możliwość podnoszenia góry tylko z jednej strony, druga strona może być uchylne, do czyszczenia

Akcesoria	Opis	Nr. art.	Cena (€)
Rama montażowa	Rama kątowa montażowa 5 mm, powierzchnia nośna 45/55 mm Napinacze muszą być opcjonalnie zamówione!	1013891	<b>173,00</b>
Napinacz	2 drążki, 2 śruby napinające	1002277	<b>43,00</b>
S-Thermatik NEO	Kompletny zestaw z ramką wyświetlacza w kolorze czarnym	1047803	<b>1.730,00</b>
	Kompletny zestaw z ramką wyświetlacza w kolorze białym	1047802	<b>1.730,00</b>
	Obudowa przeciwpyłowa dla sterownika, z membranami	1013782	<b>42,00</b>
Przełącznik drzwiowy	2. przełącznik drzwiowy	1042121	<b>65,00</b>

Kompatybilność					
Osobny króciec doprowadzenia powietrza (SVS)	✓	S-ESAM 3.0	-	Helix 400	-
Mimośr. króciec dopływu powietrza spalania (EVS)	✓	S-Vent	-	Helix 460	-
Króciec podłączeniowy z prostokątnego na okrągły	-	S-Thermatik NEO	✓	Aquabox mały	-
Rama montażowa	✓	S-USI II	✓	Aquabox duży	-
Rama nośna maskująca (BLR)	-	S-Kamatik 2	-	eboris-akku (Elementy akumulacyjne)	-
Rama nośna montażowa (MLR)	-	Thermobox szeroki	-	Agregat nasadowy	-
S-ESAM	✓	Thermobox wąski	-		

Model	Opis	Ramy maskujące	
		Nr. art.	Cena (€)
Varia A-FDh H <sub>2</sub> O 440 przód 430 tył mm Wymiar drzwi wysokość	S      3-stronna      Z wywinięciem	1007939	<b>248,00</b>
	VAG      3-stronna      Z wywinięciem	1007941	<b>452,00</b>
	S      3-stronna      Masywna	1020673	<b>474,00</b>
	VAG      3-stronna      Masywna	1020675	<b>707,00</b>
	S      4-stronna      Z wywinięciem	1007806	<b>330,00</b>
	VAG      4-stronna      Z wywinięciem	1007808	<b>606,00</b>
	S      4-stronna      Masywna	1020676	<b>538,00</b>
	VAG      4-stronna      Masywna	1020677	<b>772,00</b>

## Varia 2L-55h H<sub>2</sub>O



- RLA
- Drewno
- 33 cm
- H<sub>2</sub>O
- Podnoszone, samozamykające się
- Zawias prawy
- Pojedyncze przeszklenie
- A+
- 7,0 l 4,2 kW
- 4,9 - 9,1 kW

**TEC** S. 226

Wymiar drzwi (mm)			Wylot spalin Ø mm	Nr. art.	Cena (€)
Wysokość	Szerokość	Głębokość			
515	584	392	180	1020200	6.090,00

Model dostępny również z wyższą mocą wyjściową NW (12,0 kW)

Ze zintegrowanym wymiennikiem ciepła do płaszczu wodnego, wraz z termicznym zabezpieczeniem odpływu, zawór odpowietrzający, szczotka do czyszczenia i termostat pompy

Automatyczny szyber z obejściem spalin

Akcesoria	Opis	Nr. art.	Cena (€)
Rama nośna montażowa (MLR)	Kombinacji z 2-stronną ramą montażową 5 mm	1067478	599,00
Rama montażowa	Rama kątowa montażowa 5 mm, powierzchnia nośna 45/55 mm Napinacze muszą być opcjonalnie zamówione!	1013874	181,00
Napinacz	2 drążki, 2 śruby napinające	1002277	43,00
eboris 1300 ultra czarny	Zestaw, czarny   Podana cena obowiązuje przy zamówieniu wraz z urządzeniem!	1044875	413,50
S-Thermatik NEO	Kompletny zestaw z ramką wyświetlacza w kolorze czarnym	1047803	1.730,00
	Kompletny zestaw z ramką wyświetlacza w kolorze białym	1047802	1.730,00
	Obudowa przeciwpyłowa dla sterownika, z membranami	1013782	42,00

Kompatybilność					
Osobny króciec doprowadzenia powietrza (SVS)	✓	S-ESAM 3.0	-	Helix 400	-
Mimośr. króciec dopływu powietrza spalania (EVS)	✓	S-Vent	-	Helix 460	-
Króciec połączeniowy z prostokątnego na okrągły	-	S-Thermatik NEO	✓	Aquabox mały	-
Rama montażowa	✓	S-USI II	✓	Aquabox duży	-
Rama nośna maskująca (BLR)	✓	S-Kamatik 2	-	eboris-akku (Elementy akumulacyjne)	-
Rama nośna montażowa (MLR)	✓	Thermobox szeroki	-	Agregat nasadowy	-
S-ESAM	✓ <sup>1</sup>	Thermobox wąski	-		

<sup>1</sup> Na zapytanie



Model	Opis	Ramy maskujące		Rama nośna maskująca	
		Nr. art.	Cena (€)	Nr. art.	Cena (€)
Varia 2L-55h H <sub>2</sub> O 515 mm Wymiar drzwi wysokość	S 4-stronna Z wywinięciem	1020706	<b>522,00</b>	1067272	<b>898,00</b>
	VAG 4-stronna Z wywinięciem	1020707	<b>737,00</b>	1067273	<b>1.113,00</b>
	S 4-stronna Masywna	1020710	<b>522,00</b>	1067268	<b>898,00</b>
	VAG 4-stronna Masywna	1020711	<b>737,00</b>	1067269	<b>1.113,00</b>
	S 6-stronna Z wywinięciem	1020708	<b>538,00</b>	1067274	<b>914,00</b>
	VAG 6-stronna Z wywinięciem	1020709	<b>772,00</b>	1067275	<b>1.147,00</b>
	S 6-stronna Masywna	1020712	<b>538,00</b>	1067270	<b>914,00</b>
	VAG 6-stronna Masywna	1020713	<b>772,00</b>	1067271	<b>1.147,00</b>

## Varia 2R-55h H<sub>2</sub>O



**TEC** S. 226

- RLA
- Drewno
- 33 cm
- H<sub>2</sub>O
- Podnoszone, samozamykające się
- Zawias lewy
- Pojedyncze przeszklenie
- A+
- 7,0 l 4,2 kW
- 4,9 - 9,1 kW

Wymiar drzwi (mm)			Wylot spalin Ø mm	Nr. art.	Cena (€)
Wysokość	Szerokość	Głębokość			
515	584	392	180	1020206	6.090,00

Model dostępny również z wyższą mocą wyjściową NW (12,0 kW)

Ze zintegrowanym wymiennikiem ciepła do płaszczu wodnego, wraz z termicznym zabezpieczeniem odpływu, zawór odpowietrzający, szczotka do czyszczenia i termostat pompy

Automatyczny szyber z obejściem spalin

Akcesoria	Opis	Nr. art.	Cena (€)
Rama nośna montażowa (MLR)	Kombinacji z 2-stronną ramą montażową 5 mm	1067479	599,00
Rama montażowa	Rama kątowna montażowa 5 mm, powierzchnia nośna 45/55 mm Napinacze muszą być opcjonalnie zamówione!	1013874	181,00
Napinacz	2 drążki, 2 śruby napinające	1002277	43,00
eboris 1300 ultra czarny	Zestaw, czarny   Podana cena obowiązuje przy zamówieniu wraz z urządzeniem!	1044873	413,50
S-Thermatik NEO	Kompletny zestaw z ramką wyświetlacza w kolorze czarnym	1047803	1.730,00
	Kompletny zestaw z ramką wyświetlacza w kolorze białym	1047802	1.730,00
	Obudowa przeciwpyłowa dla sterownika, z membranami	1013782	42,00

Kompatybilność					
Osobny króciec doprowadzenia powietrza (SVS)	✓	S-ESAM 3.0	-	Helix 400	-
Mimośr. króciec dopływu powietrza spalania (EVS)	✓	S-Vent	-	Helix 460	-
Króciec połączeniowy z prostokątnego na okrągły	-	S-Thermatik NEO	✓	Aquabox mały	-
Rama montażowa	✓	S-USI II	✓	Aquabox duży	-
Rama nośna maskująca (BLR)	✓	S-Kamatik 2	-	eboris-akku (Elementy akumulacyjne)	-
Rama nośna montażowa (MLR)	✓	Thermobox szeroki	-	Agregat nasadowy	-
S-ESAM	✓ <sup>1</sup>	Thermobox wąski	-		












<sup>1</sup> Na zapytanie

Model	Opis	Ramy maskujące		Rama nośna maskująca	
		Nr. art.	Cena (€)	Nr. art.	Cena (€)
Varia 2R-55h H <sub>2</sub> O 515 mm Wymiar drzwi wysokość	S 4-stronna Z wywinięciem	1020714	<b>522,00</b>	1067280	<b>898,00</b>
	VAG 4-stronna Z wywinięciem	1020715	<b>737,00</b>	1067281	<b>1.113,00</b>
	S 4-stronna Masywna	1020718	<b>522,00</b>	1067276	<b>898,00</b>
	VAG 4-stronna Masywna	1020719	<b>737,00</b>	1067277	<b>1.113,00</b>
	S 6-stronna Z wywinięciem	1020716	<b>538,00</b>	1067282	<b>914,00</b>
	VAG 6-stronna Z wywinięciem	1020717	<b>772,00</b>	1067283	<b>1.147,00</b>
	S 6-stronna Masywna	1020720	<b>538,00</b>	1067278	<b>914,00</b>
	VAG 6-stronna Masywna	1020721	<b>772,00</b>	1067279	<b>1.147,00</b>

## Varia 2Lh H<sub>2</sub>O



**TEC** S. 226

-  RLA
-  Drewno
-  33 cm
-  H<sub>2</sub>O
-  Podnoszone, samozamykające się
-  Zawias prawy
-  Pojedyncze przeszklenie
-  A+
-  10,4 l  5,9 kW
-  7,3 - 13,5 kW

Wymiar drzwi (mm)			Wylot spalin Ø mm	Nr. art.	Cena (€)
Wysokość	Szerokość	Głębokość			
512	685	455	200	1013287	<b>7.544,00</b>

Model dostępny również z wyższą mocą wyjściową NW (14,7 kW)

Ze zintegrowanym wymiennikiem ciepła do płaszczu wodnego, wraz z termicznym zabezpieczeniem odpływu, zawór odpowietrzający, szczotka do czyszczenia i termostat pompy

Aksesoria	Opis	Nr. art.	Cena (€)
Rama nośna montażowa (MLR)	Kombinacji z 2-stronną ramą montażową 5 mm	1067482	<b>599,00</b>
Rama montażowa	Rama kątowna montażowa 5 mm, powierzchnia nośna 45/55 mm Napinacze muszą być opcjonalnie zamówione!	1013874	<b>181,00</b>
Napinacz	2 drążki, 2 śruby napinające	1002277	<b>43,00</b>
eboris 1300 ultra czarny	Zestaw, czarny   Podana cena obowiązuje przy zamówieniu wraz z urządzeniem!	1044877	<b>464,00</b>
S-Thermatik NEO	Kompletny zestaw z ramką wyświetlacza w kolorze czarnym	1047803	<b>1.730,00</b>
	Kompletny zestaw z ramką wyświetlacza w kolorze białym	1047802	<b>1.730,00</b>
	Obudowa przeciwpyłowa dla sterownika, z membranami	1013782	<b>42,00</b>

Kompatybilność					
Osobny króciec doprowadzenia powietrza (SVS)	✓	S-ESAM 3.0	-	Helix 400	-
Mimośr. króciec dopływu powietrza spalania (EVS)	✓	S-Vent	-	Helix 460	-
Króciec podłączeniowy z prostokątnego na okrągły	-	S-Thermatik NEO	✓	Aquabox mały	-
Rama montażowa	✓	S-USI II	✓	Aquabox duży	-
Rama nośna maskująca (BLR)	✓	S-Kamatik 2	-	eboris-akku (Elementy akumulacyjne)	-
Rama nośna montażowa (MLR)	✓	Thermobox szeroki	-	Agregat nasadowy	-
S-ESAM	✓ <sup>1</sup>	Thermobox wąski	-		

<sup>1</sup> Na zapytanie

Model	Opis	Ramy maskujące		Rama nośna maskująca	
		Nr. art.	Cena (€)	Nr. art.	Cena (€)
Varia 2Lh H <sub>2</sub> O 512 mm Wymiar drzwi wysokość	S 4-stronna Z wywinięciem	1020722	<b>522,00</b>	1067304	<b>898,00</b>
	VAG 4-stronna Z wywinięciem	1020723	<b>737,00</b>	1067305	<b>1.113,00</b>
	S 4-stronna Masywna	1020726	<b>522,00</b>	1067300	<b>898,00</b>
	VAG 4-stronna Masywna	1020727	<b>737,00</b>	1067301	<b>1.113,00</b>
	S 6-stronna Z wywinięciem	1020724	<b>538,00</b>	1067306	<b>914,00</b>
	VAG 6-stronna Z wywinięciem	1020725	<b>772,00</b>	1067307	<b>1.147,00</b>
	S 6-stronna Masywna	1020728	<b>538,00</b>	1067302	<b>914,00</b>
	VAG 6-stronna Masywna	1020729	<b>772,00</b>	1067303	<b>1.147,00</b>

## Varia 2Rh H<sub>2</sub>O



**TEC** S. 226

- RLA
- Drewno
- 33 cm
- H<sub>2</sub>O
- Podnoszone, samozamykające się
- Zawias lewy
- Pojedyncze przeszklenie
- A+
- 10,4 l 5,9 kW
- 7,3 - 13,5 kW

Wymiar drzwi (mm)			Wylot spalin Ø mm		Nr. art.	Cena (€)
Wysokość	Szerokość	Głębokość				
512	685	455	200	180 możliwy	1013296	<b>7.544,00</b>

Model dostępny również z wyższą mocą wyjściową NW (14,7 kW)

Ze zintegrowanym wymiennikiem ciepła do płaszczu wodnego, wraz z termicznym zabezpieczeniem odpływu, zawór odpowietrzający, szczotka do czyszczenia i termostat pompy

Akcesoria	Opis	Nr. art.	Cena (€)
Rama nośna montażowa (MLR)	Kombinacji z 2-stronną ramą montażową 5 mm	1067483	<b>599,00</b>
Rama montażowa	Rama kątowna montażowa 5 mm, powierzchnia nośna 45/55 mm Napinacze muszą być opcjonalnie zamówione!	1013874	<b>181,00</b>
Napinacz	2 drążki, 2 śruby napinające	1002277	<b>43,00</b>
eboris 1300 ultra czarny	Zestaw, czarny   Podana cena obowiązuje przy zamówieniu wraz z urządzeniem!	1044876	<b>464,00</b>
S-Thermatik NEO	Kompletny zestaw z ramką wyświetlacza w kolorze czarnym	1047803	<b>1.730,00</b>
	Kompletny zestaw z ramką wyświetlacza w kolorze białym	1047802	<b>1.730,00</b>
	Obudowa przeciwpłyłowa dla sterownika, z membranami	1013782	<b>42,00</b>










Kompatybilność					
Osobny króciec doprowadzenia powietrza (SVS)	✓	S-ESAM 3.0	-	Helix 400	-
Mimośr. króciec dopływu powietrza spalania (EVS)	✓	S-Vent	-	Helix 460	-
Króciec podłączeniowy z prostokątnego na okrągły	-	S-Thermatik NEO	✓	Aquabox mały	-
Rama montażowa	✓	S-USI II	✓	Aquabox duży	-
Rama nośna maskująca (BLR)	✓	S-Kamatik 2	-	eboris-akku (Elementy akumulacyjne)	-
Rama nośna montażowa (MLR)	✓	Thermobox szeroki	-	Agregat nasadowy	-
S-ESAM	✓ <sup>1</sup>	Thermobox wąski	-		

<sup>1</sup> Na zapytanie

Model	Opis	Ramy maskujące		Rama nośna maskująca	
		Nr. art.	Cena (€)	Nr. art.	Cena (€)
Varia 2Rh H <sub>2</sub> O 512 mm Wymiar drzwi wysokość	S 4-stronna Z wywinięciem	1020738	<b>522,00</b>	1067312	<b>898,00</b>
	VAG 4-stronna Z wywinięciem	1020739	<b>737,00</b>	1067313	<b>1.113,00</b>
	S 4-stronna Masywna	1020742	<b>522,00</b>	1067308	<b>898,00</b>
	VAG 4-stronna Masywna	1020743	<b>737,00</b>	1067309	<b>1.113,00</b>
	S 6-stronna Z wywinięciem	1020740	<b>538,00</b>	1067314	<b>914,00</b>
	VAG 6-stronna Z wywinięciem	1020741	<b>772,00</b>	1067315	<b>1.147,00</b>
	S 6-stronna Masywna	1020744	<b>538,00</b>	1067310	<b>914,00</b>
	VAG 6-stronna Masywna	1020745	<b>772,00</b>	1067311	<b>1.147,00</b>

**Renova B-Air (z czołowej ramy maskującej/ kołnierzem ściennym)**



-  RLA
-  Drewno
-  33 cm
-  Uchylnie, samozamykające się
-  Zawias lewy / Zawias prawy
-  Podwójne szyby z powłoką EnergyPlus
-  A+
-  8,8 kW
-  6,2 - 11,4 kW

**TEC** S. 228

Zawias drzwiczek	Wymiar drzwi (mm)		Wylot spalin Ø mm		Nr. art.	Cena (€)
	Wysokość	Szerokość				
Lewa	506	374	180	145/150/160 możliwy	1058003	<b>2.856,00</b>
Prawo	506	374	180	145/150/160 możliwy	1058004	<b>2.856,00</b>

Konieczny jest agregat do odprowadzania ciepła albo dodatkowy odbiór ciepła ze spalin

Włączanie z przyłączem powietrza spalania Ø 150 mm

W wersji wykonania z kołnierzem ściennym zawiera nasadzaną osłonę

Podstawa opcjonalna

Akcesoria	Opis	Nr. art.	Cena (€)
Agregat dogrzewający	Agregat dogrzewający dla opalanych drewnem wkładów kominkowych	1003418	<b>553,00</b>
Podstawa	Z nogami o regulowanej wysokości	1013119	<b>250,00</b>
Łącznik	Do płaskiego przyłącza wylotu spalin w prawo, lewo i do tyłu	1013024	<b>296,00</b>
S-Thermatik NEO	Kompletny zestaw z ramką wyświetlacza w kolorze czarnym	1047803	<b>1.730,00</b>
	Kompletny zestaw z ramką wyświetlacza w kolorze białym	1047802	<b>1.730,00</b>
	Obudowa przeciwpyłowa dla sterownika, z membranami	1013782	<b>42,00</b>










Kompatybilność					
Osobny króciec doprowadzenia powietrza (SVS)	-	S-ESAM 3.0	-	Helix 400	-
Mimośr. króciec dopływu powietrza spalania (EVS)	-	S-Vent	-	Helix 460	XL <sup>1</sup>
Króciec podłączeniowy z prostokątnego na okrągły	-	S-Thermatik NEO	✓	Aquabox mały	-
Rama montażowa	-	S-USI II	✓	Aquabox duży	-
Rama nośna maskująca (BLR)	-	S-Kamatik 2	-	eboris-akku (Elementy akumulacyjne)	-
Rama nośna montażowa (MLR)	-	Thermobox szeroki	-	Agregat nasadowy	-
S-ESAM	-	Thermobox wąski	-		

<sup>1</sup> + Adapter



**Renova B-Air**  
(dla czołowej ramy maskującej)



-  RLA
-  Drewno
-  33 cm
-  Uchylne, samozamykające się
-  Zawias lewy / Zawias prawy
-  Podwójne szyby z powłoką EnergyPlus
-  A+
-  8,8 kW
-  6,2 - 11,4 kW

**TEC** S. 228

Zawias drzwiczek	Wymiar drzwi (mm)		Wylot spalin Ø mm	Nr. art.	Cena (€)
	Wysokość	Szerokość			
Lewa	506	374	180	1016049	<b>2.856,00</b>
Prawo	506	374	180	1016055	<b>2.856,00</b>

Konieczny jest agregat do odprowadzania ciepła albo dodatkowy odbiór ciepła ze spalin

Włącznie z przyłączem powietrza spalania Ø 150 mm

Podstawa opcjonalna











Akcesoria	Opis	Nr. art.	Cena (€)
Czołowa rama maskująca RB 1.0	790 x 420 x 15 mm	1016109	<b>288,00</b>
	830 x 420 x 15 mm	1041703	<b>288,00</b>
	830 x 480 x 15 mm	1016097	<b>288,00</b>
	890 x 480 x 15 mm	1041704	<b>288,00</b>
Agregat dogrzewający	Agregat dogrzewający dla opalanych drewnem wkładów kominkowych	1003418	<b>553,00</b>
Podstawa	Z nogami o regulowanej wysokości	1013119	<b>250,00</b>
Łącznik	Do płaskiego przyłącza wylotu spalin w prawo, lewo i do tyłu	1013024	<b>296,00</b>
S-Thermatik NEO	Kompletny zestaw z ramką wyświetlacza w kolorze czarnym	1047803	<b>1.730,00</b>
	Kompletny zestaw z ramką wyświetlacza w kolorze białym	1047802	<b>1.730,00</b>
	Obudowa przeciwpyłowa dla sterownika, z membranami	1013782	<b>42,00</b>

Kompatybilność					
Osobny króciec doprowadzenia powietrza (SVS)	-	S-ESAM 3.0	-	Helix 400	-
Mimośr. króciec dopływu powietrza spalania (EVS)	-	S-Vent	-	Helix 460	XL <sup>1</sup>
Króciec podłączeniowy z prostokątnego na okrągły	-	S-Thermatik NEO	✓	Aquabox mały	-
Rama montażowa	-	S-USI II	✓	Aquabox duży	-
Rama nośna maskująca (BLR)	-	S-Kamatik 2	-	eboris-akku (Elementy akumulacyjne)	-
Rama nośna montażowa (MLR)	-	Thermobox szeroki	-	Agregat nasadowy	-
S-ESAM	-	Thermobox wąski	-		

<sup>1</sup> + Adapter

## Renova Cs-42



-  RLA
-  Drewno
-  33 cm
-  Węgiel brunatny
-  Uchylnie, samozamykające się
-  Zawias lewy / Zawias prawy
-  Pojedyncze przeszklenie
-  A+ (Drewno)  
C (Węgiel brunatny)
-  6,5 kW
-  4,6 - 8,5 kW

**TEC** S. 228

Zawias drzwiczek	Wymiar drzwi (mm)		Wylot spalin Ø mm		Nr. art.	Cena (€)
	Wysokość	Szerokość				
Lewa	567	350	160	145/150/180 możliwy	1063774	<b>2.005,00</b>
Prawo	567	350	160	145/150/180 możliwy	1063775	<b>2.005,00</b>

Model dostarczany z czołową ramą maskującą RCs 3.0

Włącznie z przyłączem powietrza spalania Ø 150 mm

Palenisko do spalania mieszanego, nadaje się do polan drewna i węgla brunatnego

Podstawa opcjonalna

Układ ogrzewania wtórnego opcjonalnie











Akcesoria	Opis	Nr. art.	Cena (€)
Czołowa rama maskująca RCs 3.0	790 x 420 x 8 mm	1064685	<b>277,00</b>
	835 x 480 x 8 mm	1064686	<b>277,00</b>
	895 x 480 x 8 mm	1064687	<b>277,00</b>
Agregat dogrzewający	Dla Renova C-44 / Renova Cs-42 / Renova Cs-50	1063779	<b>446,00</b>
Podstawa	Z nogami o regulowanej wysokości	1063778	<b>244,00</b>

### Kompatybilność

Osobny króciec doprowadzenia powietrza (SVS)	-	S-ESAM 3.0	-	Helix 400	-
Mimośr. króciec dopływu powietrza spalania (EVS)	-	S-Vent	-	Helix 460	-
Króciec podłączeniowy z prostokątnego na okrągły	-	S-Thermatik NEO	-	Aquabox mały	-
Rama montażowa	-	S-USI II	✓	Aquabox duży	-
Rama nośna maskująca (BLR)	-	S-Kamatik 2	-	eboris-akku (Elementy akumulacyjne)	-
Rama nośna montażowa (MLR)	-	Thermobox szeroki	-	Agregat nasadowy	-
S-ESAM	-	Thermobox wąski	-		

## Renova Cs-50



-  RLA
-  Drewno
-  33 cm
-  Węgiel brunatny
-  Uchylne, samozamykające się
-  Zawias lewy / Zawias prawy
-  Pojedyncze przeszklenie
-  A+ (Drewno)  
C (Węgiel brunatny)
-  7,0 kW
-  4,9 - 9,1 kW

**TEC** S. 228

Zawias drzwiczek	Wymiar drzwi (mm)		Wylot spalin Ø mm	Nr. art.	Cena (€)
	Wysokość	Szerokość			
Lewa	567	350	160	1063776	<b>2.074,00</b>
Prawo	567	350	160	1063777	<b>2.074,00</b>

Model dostarczany z czołową ramą maskującą RCs 3.0

Włącznik z przyłączem powietrza spalania Ø 150 mm

Palenisko do spalania mieszanego, nadaje się do polan drewna i węgla brunatnego

Podstawa opcjonalna

Układ ogrzewania wtórnego opcjonalnie

Akcesoria	Opis	Nr. art.	Cena (€)
Czołowa rama maskująca RCs 3.0	790 x 420 x 8 mm	1064685	<b>277,00</b>
	835 x 480 x 8 mm	1064686	<b>277,00</b>
	895 x 480 x 8 mm	1064687	<b>277,00</b>
Agregat dogrzewający	Dla Renova C-44 / Renova Cs-42 / Renova Cs-50	1063779	<b>446,00</b>
Podstawa	Z nogami o regulowanej wysokości	1063778	<b>244,00</b>

Kompatybilność					
Osobny króciec doprowadzenia powietrza (SVS)	-	S-ESAM 3.0	-	Helix 400	-
Mimośr. króciec dopływu powietrza spalania (EVS)	-	S-Vent	-	Helix 460	-
Króciec podłączeniowy z prostokątnego na okrągły	-	S-Thermatik NEO	-	Aquabox mały	-
Rama montażowa	-	S-USI II	✓	Aquabox duży	-
Rama nośna maskująca (BLR)	-	S-Kamatik 2	-	eboris-akku (Elementy akumulacyjne)	-
Rama nośna montażowa (MLR)	-	Theribox szeroki	-	Agregat nasadowy	-
S-ESAM	-	Theribox wąski	-		

## Renova C-44



- RLA
- Drewno
- 33 cm
- Węgiel brunatny
- Uchylnie, samozamykające się
- Zawias lewy / Zawias prawy
- Pojedyncze przeszklenie
- A+ (Drewno)  
C (Węgiel brunatny)
- 8,5 | 7,8 kW
- 6,0 - 11,1 kW  
5,5 - 10,1 kW

**TEC** S. 228-229

Zawias drzwiczek	Wymiar drzwi (mm)		Wylot spalin Ø mm		Nr. art.	Cena (€)
	Wysokość	Szerokość				
Lewa	594	410	160	145/150/180 możliwy	1064738	<b>2.452,00</b>
Prawo	594	410	160	145/150/180 możliwy	1064762	<b>2.452,00</b>

Model dostarczany tylko z czołową ramą maskującą RC 3.0

Włącznie z przyłączem powietrza spalania Ø 150 mm

Palenisko do spalania mieszanego, nadaje się do polan drewna i węgla brunatnego

Konieczny jest agregat do odprowadzania ciepła albo dodatkowy odbiór ciepła ze spalin

Podstawa opcjonalna

Akcesoria	Opis	Nr. art.	Cena (€)
Czołowa rama maskująca RC 3.0	790 x 480 x 8 mm	1064776	<b>288,00</b>
	830 x 480 x 8 mm	1064777	<b>288,00</b>
	890 x 480 x 8 mm	1064778	<b>288,00</b>
Agregat dogrzewający	Dla Renova C-44 / Renova Cs-42 / Renova Cs-50	1063779	<b>446,00</b>
Podstawa	Z nogami o regulowanej wysokości	1021378	<b>247,00</b>

Kompatybilność					
Osobny króciec doprowadzenia powietrza (SVS)	-	S-ESAM 3.0	-	Helix 400	-
Mimośr. króciec dopływu powietrza spalania (EVS)	-	S-Vent	-	Helix 460	-
Króciec podłączeniowy z prostokątnego na okrągły	-	S-Thermatik NEO	-	Aquabox mały	-
Rama montażowa	-	S-USI II	✓	Aquabox duży	-
Rama nośna maskująca (BLR)	-	S-Kamatik 2	-	eboris-akku (Elementy akumulacyjne)	-
Rama nośna montażowa (MLR)	-	Thermobox szeroki	-	Agregat nasadowy	-
S-ESAM	-	Thermobox wąski	-		

**Nova E H<sub>2</sub>O (z czołowej ramy maskującej / kołnierzem ściennym)**


- RLA
- Drewno
- 33 cm
- H<sub>2</sub>O
- Uchylne, samozamykające się
- Zawias lewy / Zawias prawy
- Podwójne szyby z powłoką EnergyPlus
- A+
- 14,0 l 9,0 kW
- 9,8 - 18,2 kW

**TEC** S. 229

Zawias drzwiczek	Wymiar drzwi (mm)		Wylot spalin Ø mm	Nr. art.	Cena (€)
	Wysokość	Szerokość			
Lewa	446	439	180	1058013	<b>5.241,00</b>
Prawo	446	439	180	1058014	<b>5.241,00</b>

Ze zintegrowanym wymiennikiem ciepła do płaszczu wodnego, wraz z termicznym zabezpieczeniem odpływu, zawór odpowietrzający, szczotka do czyszczenia i termostat pompy

Włączenie z przyłączem powietrza spalania Ø 150 mm












Podstawa należy do zakresu dostawy

Akcesoria	Opis	Nr. art.	Cena (€)
Agregat dogrzewający	Dla Nova E H <sub>2</sub> O	1013044	<b>553,00</b>
Króciec do podłączenia rury spalin	Do bocznego / tylnego podłączenia rury spalin do modułu grzewczego, do podłączenia agregatu dogrzewającego z przyłączem, Ø 180 mm	1013225	<b>40,00</b>
Trójnik przełączający	Włączenie z podatnym cięgłem 500 mm i okrągłym pokrętkiem w kolorze białym	1013213	<b>220,00</b>
S-Thermatik NEO	Kompletny zestaw z ramką wyświetlacza w kolorze czarnym	1047803	<b>1.730,00</b>
	Kompletny zestaw z ramką wyświetlacza w kolorze białym	1047802	<b>1.730,00</b>
	Obudowa przeciwpyłowa dla sterownika, z membranami	1013782	<b>42,00</b>

Kompatybilność					
Osobny króciec doprowadzenia powietrza (SVS)	-	S-ESAM 3.0	-	Helix 400	-
Mimośr. króciec dopływu powietrza spalania (EVS)	-	S-Vent	-	Helix 460	-
Króciec podłączeniowy z prostokątnego na okrągły	-	S-Thermatik NEO	✓	Aquabox mały	-
Rama montażowa	-	S-USI II	✓	Aquabox duży	-
Rama nośna maskująca (BLR)	-	S-Kamatik 2	-	eboris-akku (Elementy akumulacyjne)	-
Rama nośna montażowa (MLR)	-	Thermobox szeroki	-	Agregat nasadowy	-
S-ESAM	-	Thermobox wąski	-		

**Nova E H<sub>2</sub>O**  
(dla czołowej ramy maskującej)



-  RLA
-  Drewno
-  33 cm
-  H<sub>2</sub>O
-  Uchylnie, samozamykające się
-  Zawias lewy / Zawias prawy
-  Podwójne szyby z powłoką EnergyPlus
-  A+
-  14,0 l  9,0 kW
-  9,8 - 18,2 kW

**TEC** S. 229

Zawias drzwiczek	Wymiar drzwi (mm)		Wylot spalin Ø mm	Nr. art.	Cena (€)
	Wysokość	Szerokość			
Lewa	446	439	180	1013039	<b>5.241,00</b>
Prawo	446	439	180	1013040	<b>5.241,00</b>

Ze zintegrowanym wymiennikiem ciepła do płaszczu wodnego, wraz z termicznym zabezpieczeniem odpływu, zawór odpowietrzający, szczotka do czyszczenia i termostat pompy

Włącznie z przyłączem powietrza spalania Ø 150 mm

Podstawa należy do zakresu dostawy











Akcesoria	Opis	Nr. art.	Cena (€)
Czołowa rama maskująca NE 1.0	Bez konwekcji, standardowe, 570 x 1130 x 15 mm	1013058	<b>616,00</b>
	Bez konwekcji, VAG, 570 x 1130 x 15 mm	1013103	<b>931,00</b>
Czołowa rama maskująca NE 1.1	Konwekcja / rewizja, standardowe, 570 x 1130 x 15 mm	1013059	<b>756,00</b>
	Konwekcja / rewizja, VAG, 570 x 1130 x 15 mm	1013104	<b>1.241,00</b>
Czołowa rama maskująca NE 1.2	Konwekcja / rewizja, standardowe, 570 x 1130 x 15 mm	1013061	<b>756,00</b>
	Konwekcja / rewizja, VAG, 570 x 1130 x 15 mm	1013105	<b>1.241,00</b>
Czołowa rama maskująca NE 2.0	Konwekcja / rewizja, standardowe, 570 x 1130 x 15 mm	1013102	<b>805,00</b>
	Konwekcja / rewizja, VAG, 570 x 1130 x 15 mm	1013106	<b>1.621,00</b>
Agregat dogrzewający	Dla Nova E H <sub>2</sub> O	1013044	<b>553,00</b>
Króciec do podłączenia rury spalin	Do bocznego / tylnego podłączenia rury spalin do modułu grzewczego, do podłączenia agregatu dogrzewającego z przyłączem, Ø 180 mm	1013225	<b>40,00</b>
Trójnik przełączający	Włącznie z podatnym ciągnem 500 mm i okrągłym pokrętkiem w kolorze białym	1013213	<b>220,00</b>
S-Thermatik NEO	Kompletny zestaw z ramką wyświetlacza w kolorze czarnym	1047803	<b>1.730,00</b>
	Kompletny zestaw z ramką wyświetlacza w kolorze białym	1047802	<b>1.730,00</b>
	Obudowa przeciwpływowa dla sterownika, z membranami	1013782	<b>42,00</b>

**Kompatybilność**

Osobny króciec doprowadzenia powietrza (SVS)	-	S-ESAM 3.0	-	Helix 400	-
Mimośr. króciec dopływu powietrza spalania (EVS)	-	S-Vent	-	Helix 460	-
Króciec podłączeniowy z prostokątnego na okrągły	-	S-Thermatik NEO	✓	Aquabox mały	-
Rama montażowa	-	S-USI II	✓	Aquabox duży	-
Rama nośna maskująca (BLR)	-	S-Kamatik 2	-	eboris-akku (Elementy akumulacyjne)	-
Rama nośna montażowa (MLR)	-	Thermobox szeroki	-	Agregat nasadowy	-
S-ESAM	-	Thermobox wąski	-		

Renova A H<sub>2</sub>O (z czołowej ramy maskującej / kołnierzem ściennym)



-  RLA
-  Drewno
-  33 cm
-  H<sub>2</sub>O
-  Uchylne, samozamykające się
-  Zawias lewy / Zawias prawy
-  Podwójne szyby z powłoką EnergyPlus
-  A+
-  13,4 l 6,9 kW
-  9,4 - 17,4 kW

**TEC** S. 229

Zawias drzwiczek	Wymiar drzwi (mm)		Wylot spalin Ø mm	Nr. art.	Cena (€)
	Wysokość	Szerokość			
Lewa	447	384	180	1058015	<b>4.395,00</b>
Prawo	447	384	180	1058016	<b>4.395,00</b>

Ze zintegrowanym wymiennikiem ciepła do płaszczu wodnego, wraz z termicznym zabezpieczeniem odpływu, zawór odpowietrzający, szczotka do czyszczenia i termostat pompy

Włącznie z przyłączem powietrza spalania Ø 150 mm

Konieczny jest agregat dogrzewający albo dodatkowy odbiór ciepła ze spalin

Podstawa opcjonalna

Akcesoria	Opis	Nr. art.	Cena (€)
Podstawa	Z nogami o regulowanej wysokości	1013119	<b>250,00</b>
Łącznik	Do płaskiego przyłącza wylotu spalin w prawo, lewo i do tyłu	1013024	<b>296,00</b>
Trójnik przełączający	Włącznie z podatnym cięgiem 500 mm i okrągłym pokrętkiem w kolorze białym	1013213	<b>220,00</b>
S-Thermatik NEO	Kompletny zestaw z ramką wyświetlacza w kolorze czarnym	1047803	<b>1.730,00</b>
	Kompletny zestaw z ramką wyświetlacza w kolorze białym	1047802	<b>1.730,00</b>
	Obudowa przeciwpyłowa dla sterownika, z membranami	1013782	<b>42,00</b>

Kompatybilność					
Osobny króciec doprowadzenia powietrza (SVS)	-	S-ESAM 3.0	-	Helix 400	-
Mimośr. króciec dopływu powietrza spalania (EVS)	-	S-Vent	-	Helix 460	XL <sup>1</sup>
Króciec podłączeniowy z prostokątnego na okrągły	-	S-Thermatik NEO	✓	Aquabox mały	-
Rama montażowa	-	S-USI II	✓	Aquabox duży	-
Rama nośna maskująca (BLR)	-	S-Kamatik 2	-	eboris-akku (Elementy akumulacyjne)	-
Rama nośna montażowa (MLR)	-	Thermobox szeroki	-	Agregat nasadowy	-
S-ESAM	-	Thermobox wąski	-		

<sup>1</sup> + Adapter

Renova A H<sub>2</sub>O  
(dla czołowej ramy maskującej)



- RLA
- Drewno
- 33 cm
- H<sub>2</sub>O
- Uchylnie, samozamykające się
- Zawias lewy / Zawias prawy
- Podwójne szyby z powłoką EnergyPlus
- A+
- 13,4 l 6,9 kW
- 9,4 - 17,4 kW

TEC S. 229

Zawias drzwiczek	Wymiar drzwi (mm)		Wylot spalin Ø mm	Nr. art.	Cena (€)
	Wysokość	Szerokość			
Lewa	447	384	180	1013041	4.395,00
Prawo	447	384	180	1013042	4.395,00

Ze zintegrowanym wymiennikiem ciepła do płaszcza wodnego, wraz z termicznym zabezpieczeniem odpływu, zawór odpowietrzający, szczotka do czyszczenia i termostat pompy

Włącznie z przyłączem powietrza spalania Ø 150 mm

Konieczny jest agregat dogrzewający albo dodatkowy odbiór ciepła ze spalin

Podstawa opcjonalna

Akcesoria	Opis	Nr. art.	Cena (€)
Czołowa rama maskująca RA 1.0	Bez konwekcji, standardowe, 480 x 830 x 15 mm	1013107	576,00
	Bez konwekcji, VAG, 480 x 830 x 15 mm	1013111	862,00
Czołowa rama maskująca RA 1.1	Konwekcja / rewizja, standardowe, 480 x 830 x 15 mm	1013108	707,00
	Konwekcja / rewizja, VAG, 480 x 830 x 15 mm	1013112	1.146,00
Czołowa rama maskująca RA 1.2	Konwekcja / rewizja, standardowe, 480 x 830 x 15 mm	1013109	707,00
	Konwekcja / rewizja, VAG, 480 x 830 x 15 mm	1013113	1.146,00
Czołowa rama maskująca RA 2.0	Revision, standardowe, 480 x 830 x 15 mm	1013110	783,00
	Revision, VAG, 480 x 830 x 15 mm	1013114	1.556,00
Podstawa	Z nogami o regulowanej wysokości	1013119	250,00
Łącznik	Do płaskiego przyłącza wylotu spalin w prawo, lewo i do tyłu	1013024	296,00
Trójnik przełączający	Włącznie z podatnym cięgiem 500 mm i okrągłym pokrętkiem w kolorze białym	1013213	220,00
S-Thermatik NEO	Kompletny zestaw z ramką wyświetlacza w kolorze czarnym	1047803	1.730,00
	Kompletny zestaw z ramką wyświetlacza w kolorze białym	1047802	1.730,00
	Obudowa przeciwpływa dla sterownika, z membranami	1013782	42,00

Kompatybilność					
Osobny króciec doprowadzenia powietrza (SVS)	-	S-ESAM 3.0	-	Helix 400	-
Mimośr. króciec dopływu powietrza spalania (EVS)	-	S-Vent	-	Helix 460	XL <sup>1</sup>
Króciec podłączeniowy z prostokątnego na okrągły	-	S-Thermatik NEO	✓	Aquabox mały	-
Rama montażowa	-	S-USI II	✓	Aquabox duży	-
Rama nośna maskująca (BLR)	-	S-Kamatik 2	-	eboris-akku (Elementy akumulacyjne)	-
Rama nośna montażowa (MLR)	-	Thermobox szeroki	-	Agregat nasadowy	-
S-ESAM	-	Thermobox wąski	-		

<sup>1</sup> + Adapter

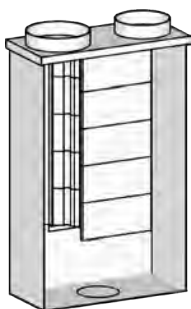


# + Moduł skrzynki grzewczej

## Moduł skrzynki grzewczej

### 45 Evo

 2,7 kW

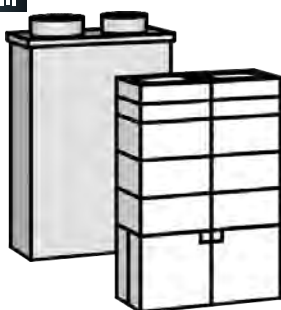


Wymiary S x W x G mm	Króciec wlotowy mm	Króciec wylotowy mm	Masa (ok.) kg	Nr. art.	Cena (€)
480 x 750 x 215	Ø 180 wewnqtrz	Ø 160 zewnqtrz	53	1076279	<b>629,00</b>
Skrzynka grzewcza z blachy stalowej z elementami akumulacyjnymi z żeliwa i szamotu z segmentów ciągu modułowego BRULA					
Długość ciągu 1,60 m					
Pokrywa otworu spustowego na dole, Ø 150 mm					

## Moduł skrzynki grzewczej

### 50 Evo

 2,7 kW



Wymiary S x W x G mm	Króciec wlotowy mm	Króciec wylotowy mm	Masa (ok.) kg	Nr. art.	Cena (€)
540 x 786 x 275	Ø 180 wewnqtrz	Ø 160 zewnqtrz	123	1076281	<b>760,00</b>
Skrzynka grzewcza z blachy stalowej z elementami akumulacyjnymi z żeliwa i szamotu z segmentów ciągu modułowego BRULA					
Długość ciągu 1,55 m					
Pokrywa otworu spustowego na dole, Ø 150 mm					

## Moduł skrzynki grzewczej

### 63 Evo

 3,0 kW

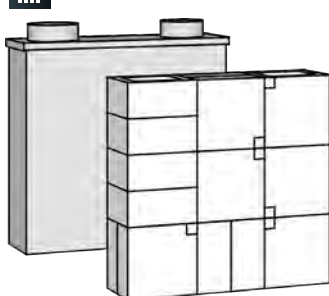


Wymiary S x W x G mm	Króciec wlotowy mm	Króciec wylotowy mm	Masa (ok.) kg	Nr. art.	Cena (€)
664 x 786 x 275	Ø 180 wewnqtrz	Ø 160 zewnqtrz	143	1076284	<b>891,00</b>
Skrzynka grzewcza z blachy stalowej z elementami akumulacyjnymi z żeliwa i szamotu z segmentów ciągu modułowego BRULA					
Długość ciągu 1,65 m					
Pokrywa otworu spustowego na dole, Ø 150 mm					

## Moduł skrzynki grzewczej

### 75 Evo

 3,3 kW




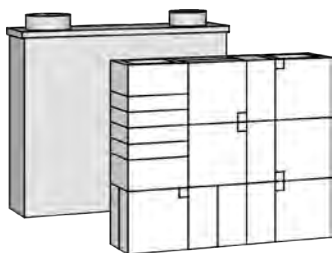
Wymiary S x W x G mm	Króciec wlotowy mm	Króciec wylotowy mm	Masa (ok.) kg	Nr. art.	Cena (€)
795 x 785 x 275	Ø 180 wewnqtrz	Ø 160 zewnqtrz	181	1076286	<b>1.068,00</b>
Skrzynka grzewcza z blachy stalowej z elementami akumulacyjnymi z żeliwa i szamotu z segmentów ciągu modułowego BRULA					
Długość ciągu 2,24 m					
Pokrywa otworu spustowego na dole, Ø 150 mm					

# Moduł skrzynki grzewczej

## Moduł skrzynki grzewczej

### 88 Evo

 3,7 kW

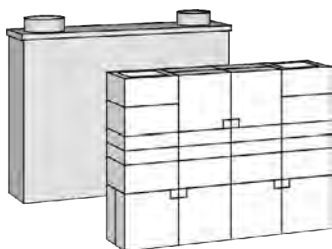


Wymiary S x W x G mm	Króciec wlotowy mm	Króciec wylotowy mm	Masa (ok.) kg	Nr. art.	Cena (€)
914 x 786 x 275	Ø 180 wewnątrz	Ø 160 zewnątrz	208	1076289	<b>1.219,00</b>
Skrzynka grzewcza z blachy stalowej z elementami akumulacyjnymi z żeliwa i szamotu z segmentów ciągu modułowego BRULA					
Długość ciągu 2,62 m					
Pokrywa otworu spustowego na dole, Ø 150 mm					

## Moduł skrzynki grzewczej

### 100 Evo

 4,0 kW

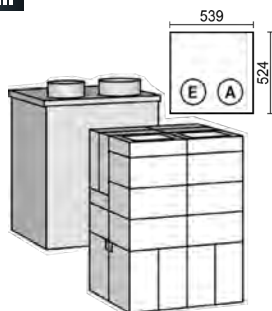


Wymiary S x W x G mm	Króciec wlotowy mm	Króciec wylotowy mm	Masa (ok.) kg	Nr. art.	Cena (€)
1044 x 786 x 275	Ø 180 wewnątrz	Ø 160 zewnątrz	239	1076291	<b>1.393,00</b>
Skrzynka grzewcza z blachy stalowej z elementami akumulacyjnymi z żeliwa i szamotu z segmentów ciągu modułowego BRULA					
Długość ciągu 3,30 m					
Dwie pokrywy otworów spustowych na dole, Ø 150 mm					

## Moduł skrzynki grzewczej

### Quadro Evo lewy

 3,8 kW

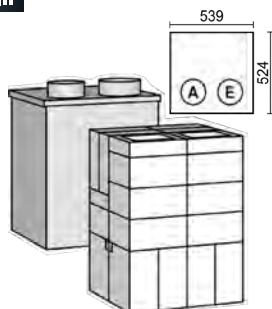


Wymiary S x W x G mm	Króciec wlotowy mm	Króciec wylotowy mm	Masa (ok.) kg	Nr. art.	Cena (€)
539 x 665 x 524	Ø 180 wewnątrz	Ø 160 zewnątrz	215	1076293	<b>1.249,00</b>
Skrzynka grzewcza z blachy stalowej z elementami akumulacyjnymi z żeliwa i szamotu z segmentów ciągu modułowego BRULA					
Długość ciągu 3,15 m					
Dwie pokrywy otworów spustowych na dole, Ø 150 mm					

## Moduł skrzynki grzewczej

### Quadro Evo prawy

 3,8 kW

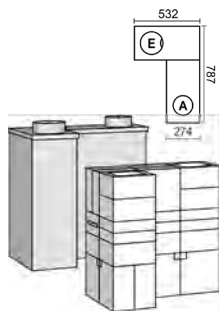


Wymiary S x W x G mm	Króciec wlotowy mm	Króciec wylotowy mm	Masa (ok.) kg	Nr. art.	Cena (€)
539 x 665 x 524	Ø 180 wewnątrz	Ø 160 zewnątrz	215	1076294	<b>1.249,00</b>
Skrzynka grzewcza z blachy stalowej z elementami akumulacyjnymi z żeliwa i szamotu z segmentów ciągu modułowego BRULA					
Długość ciągu 3,15 m					
Dwie pokrywy otworów spustowych na dole, Ø 150 mm					

# Moduł skrzynki grzewczej

## Moduł skrzynki grzewczej 90° Evo lewy

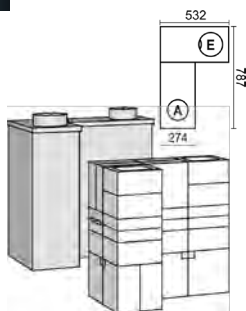
4,0 kW



Wymiary S x W x G mm	Króciec wlotowy mm	Króciec wylotowy mm	Masa (ok.) kg	Nr. art.	Cena (€)
532 / 787 x 787 x 274	Ø 180 wewnątrz	Ø 160 zewnątrz	239	1076295	<b>1.306,00</b>
Skrzynka grzewcza z blachy stalowej z elementami akumulacyjnymi z żeliwa i szamotu z segmentów ciągu modułowego BRULA					
Długość ciągu 3,55 m					
Dwie pokrywy otworów spustowych na dole, Ø 150 mm					
Szerokość:: 532 mm (krótkie ramię), 787 mm (długie ramię)					

## Moduł skrzynki grzewczej 90° Evo prawy

4,0 kW



Wymiary S x W x G mm	Króciec wlotowy mm	Króciec wylotowy mm	Masa (ok.) kg	Nr. art.	Cena (€)
532 / 787 x 787 x 274	Ø 180 wewnątrz	Ø 160 zewnątrz	239	1076296	<b>1.306,00</b>
Skrzynka grzewcza z blachy stalowej z elementami akumulacyjnymi z żeliwa i szamotu z segmentów ciągu modułowego BRULA					
Długość ciągu 3,55 m					
Dwie pokrywy otworów spustowych na dole, Ø 150 mm					
Szerokość:: 532 mm (krótkie ramię), 787 mm (długie ramię)					

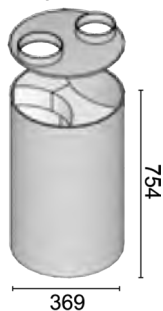
## Regulowana, okrągła stopka



Opis	Nr. art.	Cena (€)
Regulowana wysokość 170 mm - 300 mm odpowiednia dla wszystkich modułowych skrzynek grzewczych BRULA Evo	1076258	<b>26,20</b>

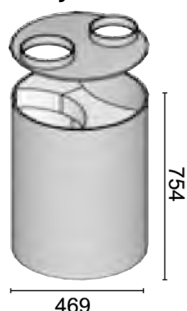
## Moduł skrzynki grzewczej

### Moduł okrągłej skrzynki grzewczej Ø 370 mm



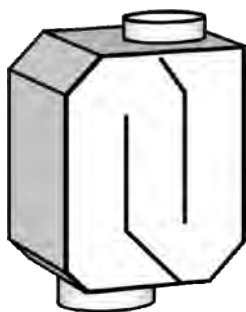
Ø x Wysokość mm	Króciec wlotowy mm	Króciec wylotowy mm	Masa (ok.) kg	Nr. art.	Cena (€)
Ø 369 x 754	Ø 160 wewnątrz	Ø 160 zewnątrz	80	1043295	<b>1.122,00</b>
Z elementami akumulacyjnymi szamotu					
Długość ciągu 1,58 m					
Pokrywa otworu spustowego na dole, Ø 150 mm					

### Moduł okrągłej skrzynki grzewczej Ø 470 mm



Ø x Wysokość mm	Króciec wlotowy mm	Króciec wylotowy mm	Masa (ok.) kg	Nr. art.	Cena (€)
Ø 469 x 754	Ø 160 wewnątrz	Ø 160 zewnątrz	135	1051071	<b>1.291,00</b>
Z elementami akumulacyjnymi szamotu					
Długość ciągu 1,84 m					
Pokrywa otworu spustowego na dole, Ø 150 mm					

### Głowicowa skrzynka grzewcza






Wymiary S x W x G mm	Króciec wlotowy mm	Króciec wylotowy mm	Masa (ok.) kg	Nr. art.	Cena (€)
365 x 450 x 365	Ø 180 wewnątrz	Ø 160 zewnątrz	19	1052307	<b>426,00</b>
Produkowane z blachy stalowej o grubości 2 mm					
Z otworem do czyszczenia Ø 100 mm					

### Głowicowa skrzynka grzewcza z przepustnicą trybu rozpalania

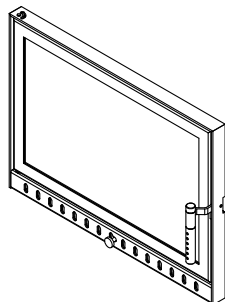
Wymiary S x W x G mm	Króciec wlotowy mm	Króciec wylotowy mm	Masa (ok.) kg	Nr. art.	Cena (€)
365 x 450 x 365	Ø 180 wewnątrz	Ø 160 zewnątrz	20	1017682	<b>474,00</b>
Produkowane z blachy stalowej o grubości 2 mm					
Z otworem do czyszczenia Ø 100 mm					
Inne Ø króćców rur dostępne za dopłatą					

# Drzwiczki kominkowe

**Ważna informacja:** Zamontowanie drzwiczek kominkowych powoduje zmianę typu budowy kominka otwartego. Przed złożeniem zamówienia konieczne jest uzgodnienie z lokalnym zakładem usług kominarskich.

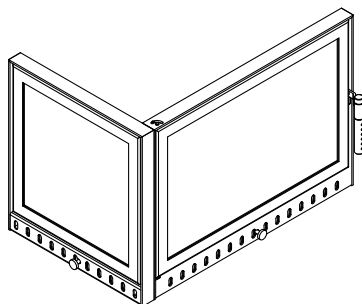
-  Uchylne
-  Zawias lewy / Zawias prawy
-  Pojedyncze przeszklecie

## Drzwiczki 1V



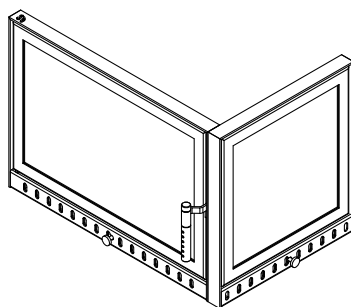
Zawias drzwiczek	Wymiar drzwi (mm) Szerokość	Nr. art.	Cena (€)
Lewa	400	1002671	806,00
Prawo	400	1002682	806,00
Lewa	700	1002689	975,00
Prawo	700	1002696	975,00
Lewa	1000	1002703	1.150,00
Prawo	1000	1002710	1.150,00

## Drzwiczki 2L



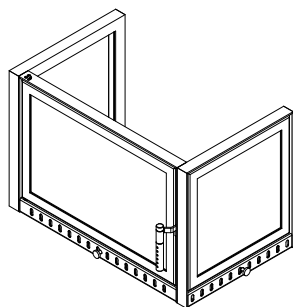
Zawias drzwiczek	Wymiar drzwi (mm) Szerokość	Nr. art.	Cena (€)
Lewa	400	1002717	1.211,00
Prawo	400	1002724	1.211,00
Lewa	700	1002731	1.490,00
Prawo	700	1002738	1.490,00
Lewa	1000	1002745	1.748,00
Prawo	1000	1002752	1.748,00

## Drzwiczki 2R



Zawias drzwiczek	Wymiar drzwi (mm) Szerokość	Nr. art.	Cena (€)
Lewa	400	1002759	1.211,00
Prawo	400	1002766	1.211,00
Lewa	700	1002773	1.490,00
Prawo	700	1002780	1.490,00
Lewa	1000	1002787	1.748,00
Prawo	1000	1002794	1.748,00

## Drzwiczki 3RL



Zawias drzwiczek	Wymiar drzwi (mm) Szerokość	Nr. art.	Cena (€)
Lewa	400	1002801	1.682,00
Prawo	400	1002808	1.682,00
Lewa	700	1002815	1.939,00
Prawo	700	1002822	1.939,00
Lewa	1000	1002829	2.277,00
Prawo	1000	1002836	2.277,00



Uchylne




Zawias lewy / Zawias prawy



Pojedyncze przeszklenie

## Drzwiczki panoramiczne



Zawias drzwiczek	Wymiar drzwi (mm) Szerokość	Nr. art.	Cena (€)
Lewa	700	1002843	<b>1.682,00</b>
Prawo	700	1002850	<b>1.682,00</b>
Lewa	1000	1002857	<b>1.939,00</b>
Prawo	1000	1002864	<b>1.939,00</b>

Akcesoria	Opis	Nr. art.	Cena (€)
Specjalne głębokości i w wysokości	Od 500 mm za rozpoczęte 100 mm	1055571	<b>108,00</b>
Wykonanie 2-skrzydłowe	Generalnie od szerokości frontu 1000 mm, zalecana od szerokości frontu 800 mm	1055575	<b>226,00</b>
Wykonanie	Podnoszone do góry	1005044	<b>734,00</b>
Ramy maskujące	Przypawane, za sztukę	1003029	<b>60,00</b>
Rundblende	Nach Schablone oder Zeichnung, pro Seite	1005230	<b>175,00</b>
Winkelblenden	Min. 15 mm breit zum Anschrauben, pro Stück	1055572	<b>108,00</b>
Wykonanie okrągłego łuku	Według szablonu	1055569	<b>904,00</b>
Drzwi samozamykające	Konstrukcja A1 (za skrzydło)	1005284	<b>0,00</b>
Część boczna	Do otwierania, za każde drzwiczek	1005283	<b>89,00</b>
Oczyszczaniem szyby	Wersja wykonania z oczyszczaniem szyby	1055567	<b>347,00</b>
Drzwi ze szkłem okrągłym	Dostępne promienie szkła R239; R300; R335; R416; R420; R800		<b>Na zapytanie</b>
Drzwiczki pryzmatyczne	Z s zybą 3-częściową		<b>Na zapytanie</b>
	Z s zybą 1-częściową		<b>Na zapytanie</b>